

extremis[®]

€ — IT — 2024

Prezzo al dettaglio consigliato escl. IVA

Listino prezzi



Tools for togetherness

Salve!

Il buon design, la produzione etica e la qualità dei materiali hanno il loro prezzo e tutti dovremmo esserne consapevoli. Tuttavia, in ogni istante del processo di progettazione, facciamo del nostro meglio per conseguire il massimo livello di ecoefficienza, riducendo i volumi trasportati e i rifiuti. Così, tutti i nostri "Tools for togetherness" hanno una lunga storia ancor prima di essere utilizzati. Sono disegnati in modo logico ed ecologico, elaborati all'insegna della solidità dopo una minuziosa ricerca e selezione dei materiali, e infine realizzati con estrema cura in elgio. Qual è il risultato? Un pezzo Extremis da amare per tutta la vita e da tramandare alle generazioni successive.

Siamo orgogliosi di presentarvi il nostro listino prezzi.

	<p>SICURI...</p> <p>Che questa sia l'ultima versione? Verificate la data di scadenza a pagina 5, oppure vai su www.extremis.com/pl</p>
	<p>DEALER PORTAL</p> <p>Il prodotto è disponibile ed è pronto per essere spedito? Ordinalo online! www.extremis.com/portal</p>
	<p>PCON</p> <p>Non dimenticarti che siamo anche su pCon planner: www.extremis.com/pcon</p> 

Una scelta ragionata

Offriamo prodotti di alta qualità, ma ogni materiale ha i propri limiti.

Don't expect wood to be perfectly smooth for years without any maintenance. After all, you don't expect your teeth to stay white if you don't brush them! Outdoor furniture also needs regular cleaning and some basic maintenance, especially in humid or polluted environments and if used intensively. Find out more in our materials section further on, or go to www.extremis.com/maintenance.

a il vostro progetto

Se un ordine supera i 5 pezzi di un articolo, lo consideriamo un ordine "speciale". I tempi di consegna differiscono da quelli standard, ed è possibile che si applichino altre condizioni per le dimensioni, i colori o i tessuti su richiesta. Con una sola eccezione: la nostra collezione Sticks ha un ordine standard minimo di 20 pezzi per ciascun articolo

Strumenti per il rinnovo

Ogni strumento per stare insieme ha una lunga storia, anche prima di essere utilizzato. Grazie alla progettazione a livello locale, seguendo la logica dell'efficienza e della sostenibilità ambientale, ciascun prodotto è creato in Belgio utilizzando materiali di qualità per garantirne la massima robustezza.

Per potenziare ulteriormente la durata dei nostri prodotti, sono disponibili parti di ricambio. Poiché ciascun prodotto Extremis è progettato mediante un processo di assemblaggio efficiente, la sostituzione di determinate parti è semplice: grazie ai video intuitivi che spiegano ciascuna fase della sostituzione, dare nuova vita allo strumento per stare insieme è semplicissimo.

www.extremis.com/refurbishment

Condizioni generali di vendita

Poiché una gran parte dei nostri componenti è in stock esono prodotti a livello locale, la maggior parte degli articoli ha tempi di consegna brevi.

<p>€ 4995 GAR001</p>	<p>Prezzo al dettaglio consigliato escl. IVA</p>
	<p>Articolo personalizzato, pagamento anticipato, chiedere i tempi di consegna.</p>
	<p>Gli ordini devono essere confermati da Extremis. Le conferme d'ordine sono definitive e vincolanti: vanno controllate ed eventuali errori devono essere segnalati entro 24 ore.</p>
	<p>L'Acquirente può annullare, cancellare o modificare gli ordini unicamente dietro autorizzazione scritta di Extremis. In caso di approvazione di tale richiesta, verrà applicato un costo associato come descritto nelle nostre Condizioni generali di vendita (www.extremis.com/termsandconditions).</p>
	<p>La consegna avviene door-to-door al piano stradale fino al magazzino del rivenditore Extremis. Non è possibile effettuare il dropshipping all'utente finale B2C.</p>
	<p>In caso di consegne DAP, il conducente dispone di camion con sponda montacarichi. Se servono altri servizi, è possibile richiederli a un costo aggiuntivo secondo le tariffe elencate a pagina 6.</p>
	<p>Se si apportano modifiche all'indirizzo di consegna dopo la conferma d'ordine, verrà applicata una commissione aggiuntiva di € 75.</p>
	<p>Se l'Acquirente fornisce un indirizzo, informazioni di contatto o orari di apertura errati e la nostra società di trasporti deve effettuare un secondo tentativo di consegna, verrà applicato un costo aggiuntivo di € 150.</p>
	<p>I prodotti possono essere inviati smontati. È responsabilità dell'acquirente assemblare e installare il prodotto con l'aiuto di montatori specializzati seguendo le istruzioni fornite da Extremis</p>
	<p>Offriamo una garanzia standard di 2 anni su tutti i prodotti. Per ulteriori informazioni sulla garanzia completa, visitare il sito web www.extremis.com/warranty.</p>

Trasporto

Comprendiamo l'importanza della funzionalità quando si tratta di trasporto, ed è per questo motivo che abbiamo realizzato una panoramica completa dei nostri costi e servizi correlati. Offriamo numerosi servizi e soluzioni di trasporto su misura per qualsiasi esigenza, indipendentemente dalla loro particolarità. Per ulteriori informazioni, date un'occhiata al seguente elenco. Si prega di notare che questi servizi saranno applicati ad ogni ordine separato. Costi di trasporto e servizi escl. IVA.

	Belgio / Paesi Bassi / Lussemburgo / Germania / Austria / Svizzera ³ / Francia	Italia ² / Spagna ² / Portogallo ² / Danimarca / Svezia / Norvegia ³ / Finlandia / Regno Unito ³ / Irlanda	Resto del mondo
Inco term	DAP	DAP	FCA-A
Consegna gratuita a partire da ordini del valore netto di	€ 1500	€ 2500	
Costi di trasporto inferiori al valore netto dell'ordine	€ 125 <small>Temporaneamente € 0 tramite il dealer portal</small>	€ 250 <small>Temporaneamente € 0 tramite il dealer portal</small>	

SERVIZI DI TRASPORTO AGGIUNTIVI

Sponda montacarichi	Inclusa	Inclusa	
Carrello elevatore a forche	+ € 150	+ € 150	
Modifica dell'indirizzo	+ € 75	+ € 75	
Consegna in giorni fissi	+ € 500	+ € 500	
Consegna in giorni fissi e fasce orarie determinate	+ € 650	+ € 650	
Secondo tentativo di consegna	+ € 150	+ € 150	
Indirizzo non raggiungibile con camion da 18 m	+ € 50	+ € 50	

DOCUMENTI DI IMPORTAZIONE

Documento di esp. ³	€ 50 (Svizzera) <small>Temporaneamente € 0 tramite il dealer portal</small>	€ 50 (Regno Unito / Norvegia) <small>Temporaneamente € 0 tramite il dealer portal</small>	€ 50

DOCUMENTI DI IMPORTAZIONE

Documento di esp. ³		€ 50 (Regno Unito / Norvegia)	

² Consegna solo nella zona continentale / Isole su richiesta a un costo aggiuntivo

³ Regno Unito, Svizzera e Norvegia: i dazi d'importazione e lo sdoganamento all'importazione non sono inclusi

Incoterms

Volete conoscere l'Incoterm che vi viene applicato? Abbiamo preparato un apposito schema di facile comprensione che spiega esattamente cosa include ogni Incoterm. Trovate quello applicabile alla vostra posizione per ottenere i servizi che vi servono.

	 Caricamento e oneri doganali di esportazione	 Trasporto a destinazione	 Sdoganamento all'importazione	 Dazi d'importazione
DAP	✓	✓	✗	✗
FCA-A	✓	✗	✗	✗
EXW	✗	✗	✗	✗

Significato delle icone

Osservate le simpatiche icone che vi forniscono alcune preziose informazioni sui nostri prodotti.

	Ritorna all'indice		Sono pronto per un parasole!
	Controlla la disponibilità e i tempi di consegna e ordina online		Sono l'ideale per questo tavolo!
	Accessibile alle sedia a rotelle		Attenzione: il palo ha un diametro di xxx mm
	Opzioni di alimentazione possibili		



Acacia 10



AMAi 12



Anker 28



Bistro 32

NUOVA OPZIONE



Captain's Chair 36



Deco cushions 40



Gargantua 42



Hopper bench 46



Hopper bench AA 46



Hopper combo 50



Hopper combo AA 51



Hopper picnic 54



Hopper picnic AA 56



Hopper shade 70



Inumbra 72



Inumbrina 74




Kosmos 78



Kosmos shade 80

NUOVO




Manille 84




Marina combo 86




Marina picnic 88



Marina double desk 92



Marina table 94



Marina high table 96



Panigiri combo 102



Panigiri picnic 102




Panigiri table 102



Pantagruel picnic 108



Pantagruel table 112



Pantagruel high table 114



Picnik 118



Sensu 120



Sol+Luna 128



Sticks 134



Tiki 140



Tiki table 148



Virus 150



Walrus 156



Maintenance tools 182

Questo è un PDF interattivo
Lo potete scorrere facilmente, dall'indice alle pagine dei prodotti. In questo modo potete passare velocemente da una pagina all'altra.

Acacia

© design by Dirk Wynants

Questo ombrellone asimmetrico e dalle sembianze di un albero di acacia si inserisce nello spazio ristretto di una terrazza o di un piccolo cortile. Il suo design intelligente permette di creare l'ombra di un ombrellone più grande ma, con un'area di ingombro molto più ridotta. Mediante l'apposita maniglia è possibile direzionare Acacia verso il sole. Anziché chiudere l'ombrellone, si rimuove semplicemente il telo e lo si ripone nel suo sacchetto. Rimane così una bella scultura a forma di albero che può rimanere tutto l'anno all'aperto.

Aggiungi base ombrellone o fissalo al suolo.



Controlla la disponibilità
www.extremis.com/portal



ø34 mm

Dimensioni esterne (l x d x h): 231 x 235 x 189/236 cm

Tessuto rivestito di poliestere bianco PU + palo in acciaio inox verniciato a polvere + Base zincata da usare come fissaggio a terra
Borsa custodia per copertura inclusa

		OFF WHITE RAL9002	€ 1975 ACA447
		VERDIGRIS RGB 133 147 142	€ 1975 ACA350
		REED GREEN RAL6013	€ 1975 ACA351
		COPPER BROWN RAL8004	€ 1975 ACA352
		COLORE SU RICHIESTA Solo colori RAL Spese di avviamento € 300 (IVA esclusa)	€ 2075 ACA357



Amici del prodotto

Tiki table
standard tabletop



→ p148

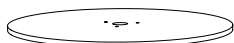
Virus
standard tabletop



→ p150

BASE OMBRELLONE

Aggiungi la base del parasole a tua scelta



LEGGERO

1 piastra in acciaio zincato
Ideale da combinare con Virus & Tiki table
ø 48 cm - 15 kg

€ 175

ACA010



STANDARD

2 piastre in acciaio zincato
Non combinabile con Tiki table
ø 48 cm - 30 kg

€ 350

ACA011



IMPIEGHI PESANTI

3 piastre in acciaio zincato
Non combinabile con Tiki table
ø 48 cm - 45 kg

€ 525

ACA012

COMBINAZIONI ACACIA

Con Virus e Tiki table

Acacia + Virus 3 posti



Acacia + Virus 4 posti



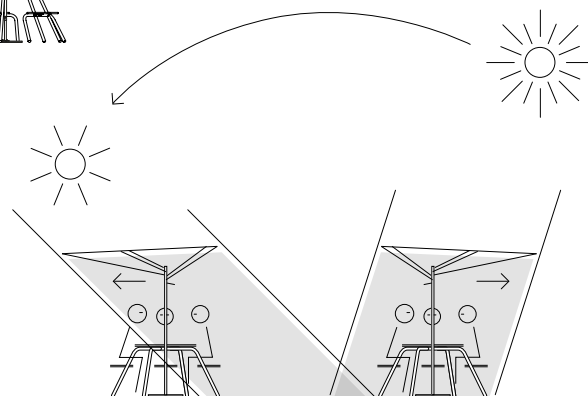
Acacia + Virus 5 posti



Acacia + Tiki table small



Acacia + Tiki table large




AMAI galvanized


© design by Dirk Wynants

AMAI è la flessibilità che desiderate, sempre, all'interno e all'esterno. I due telai laterali a forma di A garantiscono una grande solidità, perfetta per i molteplici usi a cui AMAI si presta. Grazie al design innovativo, anche una sola persona è in grado di spostare il ripiano del tavolo dalla posizione 'altezza da seduti' alla posizione 'altezza in piedi' e viceversa.

Aggiungendo ulteriori telai ad A, la convivialità si estende all'infinito. Una struttura AMAI è adatta per 8 persone sedute e per un numero maggiore di ospiti in piedi.



 Controlla la disponibilità
www.extremis.com/portal

 Accessibile alle sedie a
rotelle → p178



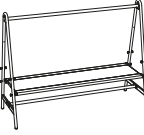

MODULO BASE

Dimensioni esterne (l x d x h): 304 x 113 x 230 cm

Telai a forma di A, poggia piedi e tubo superiore in acciaio zincato

I profili laterali del ripiano del tavolo sono sempre alluminio strutturato verniciato a polveri in Off white RAL9002

Hellwood = 100% PEFC

			
		OFF WHITE RAL9002 Ripiano	HELLWOOD Trattato termicamente Piastra centrale
		ACCIAIO ZINCATO Telai a forma di A, poggia piedi e tubo superiore	
		€ 4080 AMA739	€ 4340 AMA740



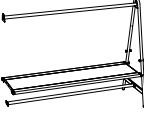

MODULO PROLUNGA


Dimensioni esterne (l x d x h): 298 x 113 x 230 cm

Telai a forma di A, poggia piedi e tubo superiore in acciaio zincato

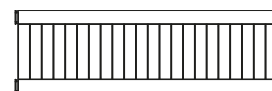
I profili laterali del ripiano del tavolo sono sempre alluminio strutturato verniciato a polveri in Off white RAL9002

Hellwood = 100% PEFC

			
		OFF WHITE RAL9002 Ripiano	HELLWOOD Trattato termicamente Piastra centrale
		ACCIAIO ZINCATO Telai a forma di A, poggia piedi e tubo superiore	
		€ 3150 AMA744	€ 3410 AMA745



Ripiano verniciato



Ripiano Hellwood



Amici del prodotto

AMAI
benches



→ p27

Captain's Chairs



→ p36

Tiki stool
& bar stool



→ p140

TAVOLO ESTENSIONE

Dimensioni esterne (l x d): 87 x 40 cm

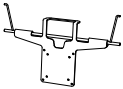
Alluminio strutturato verniciato a polveri

Può essere utilizzato sia in posizione standard che in posizione elevata

		OFF WHITE RAL9002	€ 775 AMA711
		COLORE SU RICHIESTA Solo colori RAL Spese di avviamento € 300 (IVA esclusa)	€ 815 AMA066

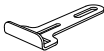
SUPPORTO PER MONITOR

Attacco VESA per monitor di computer, NON per televisione


	Acciaio inox	€ 200 AMA068
---	--------------	------------------------

FISSAGGIO PER IL RIPIANO DEL TAVOLO

Può essere combinato solo se il piano del tavolo si trova nella posizione più alta

	Acciaio inox 1 set: 4 pezzi	€ 240/set AMA067
---	--------------------------------	----------------------------


PIEDINI STANDARD

	Nero 1 set: 2 pezzi	€ incl.
---	------------------------	----------------

PIEDINI REGOLABILI

Raccomandiamo di utilizzarli in caso di superfici non uniformi

È necessario 1 set per ogni telai a forma di A


	Nero 1 set: 2 pezzi	€ 75/set AMA070
---	------------------------	---------------------------

PIEDINI REGOLABILI PER DI FISSAGGIO A TERRA

Possono essere aggiunti alla panca AMAi

È necessario 1 set per ogni telai a forma di A | Regolabile in altezza

Materiale di fissaggio non incluso

	Acciaio inox 1 set: 2 pezzi	€ 400/set AMA069
---	--------------------------------	----------------------------


AMAI powder coated


© design by Dirk Wynants


AMAI è la flessibilità che desiderate, sempre, all'interno e all'esterno. I due telai laterali a forma di A garantiscono una grande solidità, perfetta per i molteplici usi a cui AMAi si presta. Grazie al design innovativo, anche una sola persona è in grado di spostare il ripiano del tavolo dalla posizione 'altezza da seduti' alla posizione 'altezza in piedi' e viceversa.


Aggiungendo ulteriori telai ad A, la convivialità si estende all'infinito. Una struttura AMAi è adatta per 8 persone sedute e per un numero maggiore di ospiti in piedi.



 Controlla la disponibilità
www.extremis.com/portal

 Accessibile alle sedia a rotelle → p178

 Opzioni di alimentazione → p16

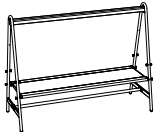







 Parasole → p17
Accessori → p18


MODULO BASE

Dimensioni esterne (l x d x h): 304 x 113 x 230 cm

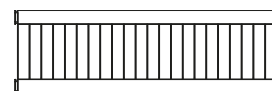
Telai a forma di A strutturata in acciaio inox verniciato a polvere e profilo superiore alluminio verniciato a polvere + Poggiapiedi in acciaio zincato
I profili laterali del ripiano del tavolo sono sempre alluminio strutturato verniciato a polveri

Hellwood = 100% PEFC

	 VERNICIATO A POLVERE <i>Ripiano</i>	 HELLWOOD <i>Trattato termicamente Piastra centrale</i>
 BLACK RAL9005 Telai a forma di A e profilo superiore	€ 4690 AMA019	€ 4950 AMA018
 BEACH BEIGE RAL1019 Telai a forma di A e profilo superiore	€ 4690 AMA653	€ 4950 AMA645
 OFF WHITE RAL9002 Telai a forma di A e profilo superiore	€ 4690 AMA686	€ 4950 AMA688
 COPPER BROWN RAL8004 Telai a forma di A e profilo superiore	€ 4690 AMA025	€ 4950 AMA024
 COLORE SU RICHIESTA Solo colori RAL Telai a forma di A e profilo superiore Spese di avviamento € 300 (IVA esclusa)	€ 4920 AMA028	€ 5190 AMA027



Ripiano verniciato



Ripiano Hellwood



Amici del prodotto

AMAI
benches



→ p27

Captain's Chairs



→ p36

Tiki stool
& bar stool



→ p140



MODULO PROLUNGA

Dimensioni esterne (l x d x h): 298 x 113 x 230 cm

Telai a forma di A strutturata in acciaio inox verniciato a polvere e profilo superiore alluminio verniciato a polvere + Poggiapiedi in acciaio zincato

I profili laterali del ripiano del tavolo sono sempre alluminio strutturato verniciato a polveri

Hellwood = 100% PEFC

	<p>VERNICIATO A POLVERE <i>Ripiano</i></p>	<p>HELLWOOD <i>Trattato termicamente</i> <i>Piastra centrale</i></p>	
	<p>BLACK RAL9005 Telai a forma di A e profilo superiore</p>	<p>€ 3580 AMA031</p>	<p>€ 3840 AMA030</p>
	<p>BEACH BEIGE RAL1019 Telai a forma di A e profilo superiore</p>	<p>€ 3580 AMA699</p>	<p>€ 3840 AMA701</p>
	<p>OFF WHITE RAL9002 Telai a forma di A e profilo superiore</p>	<p>€ 3580 AMA698</p>	<p>€ 3840 AMA700</p>
	<p>COPPER BROWN RAL8004 Telai a forma di A e profilo superiore</p>	<p>€ 3580 AMA037</p>	<p>€ 3840 AMA036</p>
	<p>COLORE SU RICHIESTA Solo colori RAL Telai a forma di A e profilo superiore Spese di avviamento € 300 (IVA esclusa)</p>	<p>€ 3755 AMA040</p>	<p>€ 4025 AMA039</p>

POGGIAPIEDI

* Cessata collezione. Disponibile fino ad esaurimento scorte

		<p>Acciaio zincato</p>	<p>€ incl.</p>
		<p>Acciaio inox *</p>	<p>€ 215 AMA208</p>

COME OTTENGO IL CODICE PRODOTTO CORRETTO PER IL MIO MODULO DI ILLUMINAZIONE?

Compilare lo spazio con i puntini con il codice corretto indicato di seguito

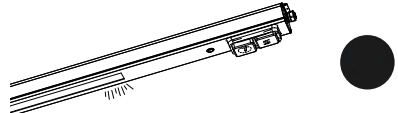
 SHUKO <i>Europa tipo F</i>	 REGNO UNITO <i>Tipo G</i>	 SVIZZERA <i>Tipo J</i>
.....SOUKCH

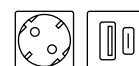
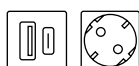

MODULO ILLUMINAZIONE E PARTI ELETTRICHE - ESTERNO E INTERNO

Dimensioni esterne (l x d x h): 290 x 10 x 5 cm

2 lampade LED dimmerabili a luce calda (3000 K), lunghezza di 84 cm, posizionate nel centro del profilo | Può essere aggiunte in un secondo momento, inserendole nel profilo superiore | Non possono essere utilizzate con il tubo superiore in acciaio zincato

Comando wireless intelligente dell'illuminazione con l'app Casambi (Europa)

	BLACK Alluminio verniciato a polvere RAL9005 2 lampade LED + 2 prese + 2 porte USB (1 U SB e 1 USB-C)	€ 2755 AMA060...
--	---	----------------------------

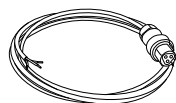


ALIMENTAZIONE

Un solo cavo può alimentare 4 moduli AMAi. Consultare Extremis quando si utilizzano diversi elettrodomestici o apparecchi di riscaldamento

Nei paesi in cui non si utilizza questo tipo di spina, si deve provvedere a una diversa

Fino a max 3500 W

	IP65 500 cm	€ 70 AMA054
---	----------------	-----------------------

PARASOLE









Dimensioni esterne (l x d): 282 x 301 cm

Tessuto high-tech in poliestere bianco + Tubi in acciaio zincato o acciaio inox | 3 pieghe su entrambi i lati

Da fissare sotto il profilo superiore | Non può essere utilizzato con il telai a forma di A in acciaio zincato

Include un profilo extra verniciato a polvere su entrambi i lati per il drenaggio dell'acqua

* Cessata collezione. Disponibile fino ad esaurimento scorte

	 ACCIAIO ZINCATO <i>Tubolari</i>	 ACCIAIO INOX * <i>Tubolari - AISI 316</i>
 BLACK Profili RAL9005 e Tessuto bianco	€ 1850 AMA124	€ 1850 AMA079
 BEACH BEIGE Profili RAL1019 e Tessuto bianco	€ 1850 AMA130	€ 1850 AMA657
 OFF WHITE Profili RAL9002 e Tessuto bianco	€ 1850 AMA131	€ 1850 AMA706
 COPPER BROWN Profili RAL8004 e Tessuto bianco	€ 1850 AMA125	€ 1850 AMA080
 COLORE SU RICHIESTA Solo colori RAL Spese di avviamento € 300 (IVA esclusa)	€ 1945 AMA126	€ 1945 AMA081

PARASOLE MARKET









Dimensioni esterne (l x d x h): 282 x 301 x 23 cm

Tessuto high-tech in poliestere bianco + Tubi in acciaio zincato o acciaio inox | 3 pieghe e 1 lembo extra per la protezione dal sole su entrambi i lati

Da fissare sotto il profilo superiore | Non può essere utilizzato con il telai a forma di A in acciaio zincato

Include un profilo extra verniciato a polvere su entrambi i lati per il drenaggio dell'acqua

* Cessata collezione. Disponibile fino ad esaurimento scorte

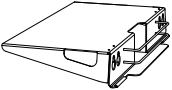





	 ACCIAIO ZINCATO <i>Tubolari</i>	 ACCIAIO INOX * <i>Tubolari - AISI 316</i>
 BLACK Profili RAL9005 e Tessuto bianco	€ 2150 AMA127	€ 2150 AMA082
 BEACH BEIGE Profili RAL1019 e Tessuto bianco	€ 2150 AMA133	€ 2150 AMA710
 OFF WHITE Profili RAL9002 e Tessuto bianco	€ 2150 AMA132	€ 2150 AMA709
 COPPER BROWN Profili RAL8004 e Tessuto bianco	€ 2150 AMA128	€ 2150 AMA083
 COLORE SU RICHIESTA Solo colori RAL Spese di avviamento € 300 (IVA esclusa)	€ 2260 AMA129	€ 2260 AMA084

TAVOLO ESTENSIONE

Dimensioni esterne (l x d): 87 x 40 cm

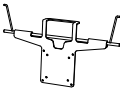
Alluminio strutturato verniciato a polveri

Può essere utilizzato sia in posizione standard che in posizione elevata

		BLACK RAL9005	€ 775 AMA063
		BEACH BEIGE RAL1019	€ 775 AMA712
		OFF WHITE RAL9002	€ 775 AMA711
		COPPER BROWN RAL8004	€ 775 AMA064
		COLORE SU RICHIESTA Solo colori RAL Spese di avviamento € 300 (IVA esclusa)	€ 815 AMA066

SUPPORTO PER MONITOR


Attacco VESA per monitor di computer, NON per televisione

	Acciaio inox	€ 200 AMA068
--	--------------	------------------------

GANCIO

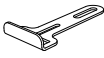
Ideale per appendere piante, cavi....

Non possono essere utilizzate con il tubo superiore in acciaio zincato

	Acciaio inox	€ 75 AMA106
---	--------------	-----------------------

FISSAGGIO PER IL RIPIANO DEL TAVOLO

Può essere combinato solo se il piano del tavolo si trova nella posizione più alta

	Acciaio inox 1 set: 4 pezzi	€ 240/set AMA067
---	--------------------------------	----------------------------

PIEDINI STANDARD



Nero
1 set: 2 pezzi

€ incl.

PIEDINI REGOLABILI

Raccomandiamo di utilizzarli in caso di superfici non uniformi

È necessario 1 set per ogni telai a forma di A



Nero
1 set: 2 pezzi

€ 75/set
AMA070

PIEDINI REGOLABILI PER DI FISSAGGIO A TERRA

Possono essere aggiunti alla panca AMAi

È necessario 1 set per ogni telai a forma di A | Regolabile in altezza

Materiale di fissaggio non incluso



Acciaio inox
1 set: 2 pezzi

€ 400/set
AMA069

AMAI catering station

© design by Dirk Wynants

La postazione di catering AMAi è il tuo compagno ideale per party perfetti. Non dovrai più correre avanti e indietro dalla cucina mentre gli ospiti si chiedono che fine hai fatto. Questo comodo tavolo di preparazione, dotato di vano portapiatti integrato, ti consente di apportare il tuo tocco finale agli antipasti proprio là dove avviene la festa. Grazie al modulo bar aggiuntivo, in opzione, potrai disporre le bevande sul ripiano, per un'esperienza al top. Quando è il momento di brindare, i tuoi bicchieri a calice saranno sempre a portata di mano grazie al portabicchieri opzionale.



Controlla la disponibilità
www.extremis.com/portal



Opzioni di alimentazione
→ p22



Parasole → p23
Accessori → p24

MODULO BASE

Dimensioni esterne (l x d x h): 304 x 113 x 230 cm

Telai a forma di A, profilo superiore, ripiano del tavolo strutturati verniciati a polvere + Poggiapiedi in acciaio galvanizzato

		BLACK RAL9005	€ 6050 AMA089
		BEACH BEIGE RAL1019	€ 6050 AMA650
		OFF WHITE RAL9002	€ 6050 AMA713
		COPPER BROWN RAL8004	€ 6050 AMA090
		COLORE SU RICHIESTA Solo colori RAL Spese di avviamento € 300 (IVA esclusa)	€ 6345 AMA092

MODULO PROLUNGA

Dimensioni esterne (l x d x h): 298 x 113 x 230 cm

Telai a forma di A, profilo superiore, ripiano del tavolo strutturati verniciati a polvere + Poggiapiedi in acciaio galvanizzato

		BLACK RAL9005	€ 4940 AMA093
		BEACH BEIGE RAL1019	€ 4940 AMA655
		OFF WHITE RAL9002	€ 4940 AMA715
		COPPER BROWN RAL8004	€ 4940 AMA094
		COLORE SU RICHIESTA Solo colori RAL Spese di avviamento € 300 (IVA esclusa)	€ 5180 AMA096



Amici del prodotto

Captain's Chairs
high

→ p36



Tiki
bar stool

→ p140










MODULO BAR AGGIUNTIVO

Dimensioni esterne (l x d x h): 286 x 31 x 37 mm




Ripiano del tavolo e supporti in alluminio verniciato a polvere

Combinabile soltanto con AMAi catering station

		BLACK RAL9005	€ 1500 AMA097
		BEACH BEIGE RAL1019	€ 1500 AMA651
		OFF WHITE RAL9002	€ 1500 AMA716
		COPPER BROWN RAL8004	€ 1500 AMA098
PORTA BICCHIERE Dimensioni esterne (l x d x h): 72 x 13 x 7 cm		COLORE SU RICHIESTA Solo colori RAL Spese di avviamento € 300 (IVA esclusa)	€ 1575 AMA100
		Acciaio inox	€ 150 AMA101

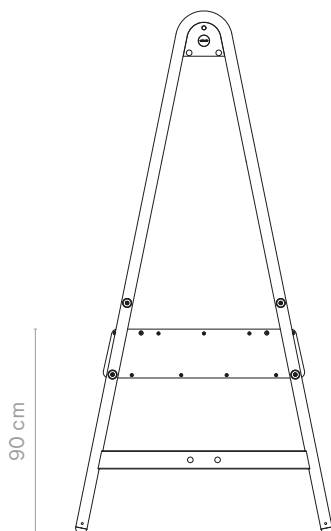
POGGIAPIEDI

* Cessata collezione. Disponibile fino ad esaurimento scorte

		Acciaio zincato	€ incl.
		Acciaio inox *	€ 215 AMA208

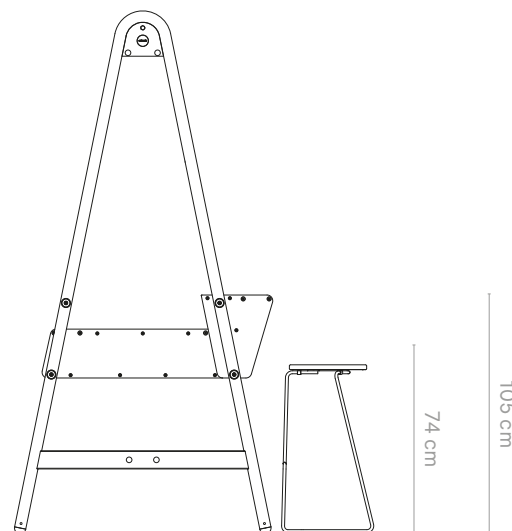
AMAI CATERING STATION

L'altezza perfetta per cucinare o preparare pasti e drink deliziosi, con il comodo spazio contenitore su tutti i lati.



AMAI CATERING STATION + MODULO BAR

Potete creare facilmente un area aperitivi dove condividere le vostre delizie con gli amici, avendo allo stesso tempo spazio disponibile per la preparazione di drink e spuntini. Per un aggiere comfort aggiungete gli sgabelli da bar Tiki, che possono essere impilati.



COME OTTENGO IL CODICE PRODOTTO CORRETTO PER IL MIO MODULO DI ILLUMINAZIONE?

Compilare lo spazio con i puntini con il codice corretto indicato di seguito

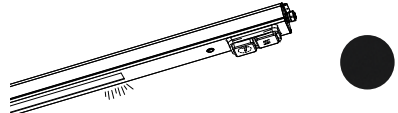
 SHUKO <i>Europa tipo F</i>	 REGNO UNITO <i>Tipo G</i>	 SVIZZERA <i>Tipo J</i>
.....SOUKCH

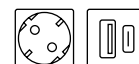
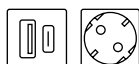
MODULO ILLUMINAZIONE E PARTI ELETTRICHE - ESTERNO E INTERNO

Dimensioni esterne (l x d x h): 290 x 10 x 5 cm

2 lampade LED dimmerabili a luce calda (3000 K), lunghezza di 84 cm, posizionate nel centro del profilo | Può essere aggiunte in un secondo momento, inserendole nel profilo superiore | Non possono essere utilizzate con il tubo superiore in acciaio zincato

Comando wireless intelligente dell'illuminazione con l'app Casambi (Europa)

	BLACK Alluminio verniciato a polvere RAL9005 2 lampade LED + 2 prese + 2 porte USB (1 U SB e 1 USB-C)	€ 2755 AMA060...
--	---	----------------------------



ALIMENTAZIONE

Un solo cavo può alimentare 4 moduli AMAi. Consultare Extremis quando si utilizzano diversi elettrodomestici o apparecchi di riscaldamento

Nei paesi in cui non si utilizza questo tipo di spina, si deve provvedere a una diversa

Fino a max 3500 W

	IP65 500 cm	€ 70 AMA054
---	----------------	-----------------------

PARASOLE









Dimensioni esterne (l x d): 282 x 301 cm

Tessuto high-tech in poliestere bianco + Tubi in acciaio zincato o acciaio inox | 3 pieghe su entrambi i lati

Da fissare sotto il profilo superiore | Non può essere utilizzato con il telai a forma di A in acciaio zincato

Include un profilo extra verniciato a polvere su entrambi i lati per il drenaggio dell'acqua

* Cessata collezione. Disponibile fino ad esaurimento scorte

	 ACCIAIO ZINCATO <i>Tubolari</i>	 ACCIAIO INOX * <i>Tubolari - AISI 316</i>
 BLACK Profili RAL9005 e Tessuto bianco	€ 1850 AMA124	€ 1850 AMA079
 BEACH BEIGE Profili RAL1019 e Tessuto bianco	€ 1850 AMA130	€ 1850 AMA657
 OFF WHITE Profili RAL9002 e Tessuto bianco	€ 1850 AMA131	€ 1850 AMA706
 COPPER BROWN Profili RAL8004 e Tessuto bianco	€ 1850 AMA125	€ 1850 AMA080
 COLORE SU RICHIESTA Solo colori RAL Spese di avviamento € 300 (IVA esclusa)	€ 1945 AMA126	€ 1945 AMA081

PARASOLE MARKET









Dimensioni esterne (l x d x h): 282 x 301 x 23 cm

Tessuto high-tech in poliestere bianco + Tubi in acciaio zincato o acciaio inox | 3 pieghe e 1 lembo extra per la protezione dal sole su entrambi i lati

Da fissare sotto il profilo superiore | Non può essere utilizzato con il telai a forma di A in acciaio zincato

Include un profilo extra verniciato a polvere su entrambi i lati per il drenaggio dell'acqua

* Cessata collezione. Disponibile fino ad esaurimento scorte

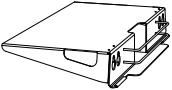





	 ACCIAIO ZINCATO <i>Tubolari</i>	 ACCIAIO INOX * <i>Tubolari - AISI 316</i>
 BLACK Profili RAL9005 e Tessuto bianco	€ 2150 AMA127	€ 2150 AMA082
 BEACH BEIGE Profili RAL1019 e Tessuto bianco	€ 2150 AMA133	€ 2150 AMA710
 OFF WHITE Profili RAL9002 e Tessuto bianco	€ 2150 AMA132	€ 2150 AMA709
 COPPER BROWN Profili RAL8004 e Tessuto bianco	€ 2150 AMA128	€ 2150 AMA083
 COLORE SU RICHIESTA Solo colori RAL Spese di avviamento € 300 (IVA esclusa)	€ 2260 AMA129	€ 2260 AMA084

TAVOLO ESTENSIONE

Dimensioni esterne (l x d): 87 x 40 cm

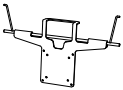
Alluminio strutturato verniciato a polveri

Può essere utilizzato sia in posizione standard che in posizione elevata

		BLACK RAL9005	€ 775 AMA063
		BEACH BEIGE RAL1019	€ 775 AMA712
		OFF WHITE RAL9002	€ 775 AMA711
		COPPER BROWN RAL8004	€ 775 AMA064
		COLORE SU RICHIESTA Solo colori RAL Spese di avviamento € 300 (IVA esclusa)	€ 815 AMA066

SUPPORTO PER MONITOR


Attacco VESA per monitor di computer, NON per televisione

	Acciaio inox	€ 200 AMA068
--	--------------	------------------------

GANCIO

Ideale per appendere piante, cavi....

Non possono essere utilizzate con il tubo superiore in acciaio zincato

	Acciaio inox	€ 75 AMA106
---	--------------	-----------------------

PIEDINI STANDARD



Nero
1 set: 2 pezzi

€ incl.

PIEDINI REGOLABILI

Raccomandiamo di utilizzarli in caso di superfici non uniformi

È necessario 1 set per ogni telai a forma di A



Nero
1 set: 2 pezzi

€ 75/set
AMA070

PIEDINI REGOLABILI PER DI FISSAGGIO A TERRA

Possono essere aggiunti alla panca AMAi

È necessario 1 set per ogni telai a forma di A | Regolabile in altezza

Materiale di fissaggio non incluso



Acciaio inox
1 set: 2 pezzi

€ 400/set
AMA069

AMAi benches

© design by Dirk Wynants

Dallo stile minimalista e leggero, ma anche stabili e resistenti alle intemperie, le panche AMAi si abbinano al design unico del tavolo AMAi, offrendo allo stesso tempo una vasta gamma di configurazioni proprie. Scegli una panca bassa fissa oppure una panca regolabile in altezza che si adatta all'altezza scelta. Siedi sulla panca ad altezza standard oppure inclina lo schienale sull'altro lato per creare una panca con appoggio.



Controlla la disponibilità
www.extremis.com/portal

PANCA

Dimensioni esterne (l x d x h): 249 x 40 x 46/51 cm

Gambe in acciaio inox verniciato a polvere e profili di panchina in alluminio strutturato rivestito con polveri
4 a 5 persone

		BLACK RAL9005	€ 1345 AMA071
		BEACH BEIGE RAL1019	€ 1345 AMA662
		OFF WHITE RAL9002	€ 1345 AMA718
		COPPER BROWN RAL8004	€ 1345 AMA072
		COLORE SU RICHIESTA Solo colori RAL Spese di avviamento € 300 (IVA esclusa)	€ 1415 AMA074



Amici del prodotto

AMAi
galvanized

→ p12



AMAi
powder coated








→ p14



PANCHE HILO

Dimensioni esterne (l x d x h)

Gambe in acciaio inox verniciato a polvere + profili di panchina e schienale regolabili in alluminio strutturato verniciato a polveri









		 SHORT 117 x 40 x 46/75 cm 2 persone	 LONG 249 x 40 x 46/75 cm 4 a 5 persone
	BLACK RAL9005	€ 1775 AMA075	€ 1965 AMA102
	BEACH BEIGE RAL1019	€ 1775 AMA669	€ 1965 AMA734
	OFF WHITE RAL9002	€ 1775 AMA723	€ 1965 AMA730
	COPPER BROWN RAL8004	€ 1775 AMA076	€ 1965 AMA103
	COLORE SU RICHIESTA Solo colori RAL Spese di avviamento € 300 (IVA esclusa)	€ 1870 AMA078	€ 2070 AMA105

CUSCINI PER SCHIENALE DI PANCHE HILO

Dimensioni esterne (l x spes)

Rivestimento Sunbrella per lo schienale delle panche HiLo

Riporre i cuscini all'interno quando non vengono utilizzati

		 SHORT 99 x 2 cm	 LONG 233 x 2 cm
	GREY CHINÉ Sunbrella® Natté	€ 165 AMA107	€ 350 AMA112
	COCONUT Sunbrella® Savane	€ 165 AMA671	€ 350 AMA748
	MARBLE Sunbrella® Lopi	€ 225 AMA108	€ 450 AMA113
	COLORE SU RICHIESTA 1 Solo per Sunbrella Natté, Solids, Savane & Heritage	€ 190 AMA109	€ 375 AMA114
	COLORE SU RICHIESTA 2 Solo per Sunbrella Chartres	€ 215 AMA110	€ 425 AMA115
	COLORE SU RICHIESTA 3 Solo per Sunbrella Lopi, Domino & Zori	€ 250 AMA111	€ 475 AMA116

Anker

© design by Dirk Wynants

Il tavolo da pic-nic compatto per 6 persone stimola le chiacchierate a quattr'occhi e la sua struttura invita le persone ad unirsi al gruppo. Accomodatevi dai lati delle panche, senza dovere sollevare le gambe. Il telaio è molto robusto e resistente alle intemperie. Anker può essere configurato come preferite: la finitura può essere in acciaio zincato oppure verniciata a polvere, da abbinare con il legno Hellwood o Iroko per il ripiano del tavolo e le panche.



Controlla la disponibilità
www.extremis.com/portal



Opzioni di alimentazione
→ p30



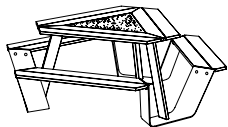


ø35 mm

GAMBE IN ACCIAIO GALVANIZZATO

Dimensioni esterne (ø x h): 217 x 74 cm

Parte centrale verniciata a polvere

		 HELLWOOD <i>Trattato termicamente ripiano & panche</i>	 IROKO <i>Legno duro tropicale ripiano & panche</i>	
		ZINCATO BL & Parte centrale nero RAL9005	€ 4155 ANK008	€ 4265 ANK002
		ZINCATO EA & Parte centrale Earth RGB 88 88 84	€ 4155 ANK009	€ 4265 ANK001
		ZINCATO OW & Parte centrale Off white RAL9002	€ 4155 ANK355	€ 4265 ANK354
		ZINCATO VE & Parte centrale Verdigris RGB 133 147 142	€ 4155 ANK312	€ 4265 ANK311



Amici del prodotto

Inumbrina
medium

→ p75





GAMBE VERNICIATE A POLVERE

Dimensioni esterne (ø x h): 217 x 74 cm

Il parte centrale è verniciato a polvere, nello stesso colore delle gambe

		HELLWOOD <i>Trattato termicamente ripiano & panche</i>	IROKO <i>Legno duro tropicale ripiano & panche</i>	
		BLACK RAL9005	€ 4255 ANK011	€ 4365 ANK004
		EARTH RGB 88 88 84	€ 4255 ANK012	€ 4365 ANK005
		OFF WHITE RAL9002	€ 4255 ANK353	€ 4365 ANK351
		VERDIGRIS RGB 133 147 142	€ 4255 ANK310	€ 4365 ANK308
		COLORE SU RICHIESTA Solo colori RAL Spese di avviamento € 300 (IVA esclusa)	€ 4400 ANK014	€ 4510 ANK007

FISSAGGIO A TERRA

Materiale di fissaggio non incluso

	Acciaio inox 1 set: 3 pezzi	€ 145/set ANK015
--	--------------------------------	----------------------------

ELEMENTO DI CONNESSIONE

Da combinare con Inumbrina medium

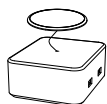
	Acciaio galvanizzato	€ 115 ANK331
--	----------------------	------------------------

ALIMENTATORE WIRELESS - ESTERNO E INTERNO

Dimensioni esterne (ø): 8 cm

Caricabatteria wireless a contatto compatibile con tutti i dispositivi con sistema di ricarica wireless

Sistema di ricarica veloce | È inclusa una batteria



2 USB nel pacco batteria
Batteria 55 wh – Antenna 5w
IP65 e resistente agli urti

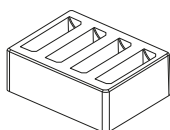
€ 395
ELE001

BASE DI RICARICA PER L'ALIMENTATORE WIRELESS

Dimensioni esterne (l x d x h): 24 x 8 x 9 cm

Carica fino a quattro stazioni simultaneamente in 7 ore | 4 slot di ricarica

Con chiave magnetica per rimuovere la stazione da supporto



Per l'Europa

€ 280
ELE002

Per il Regno Unito

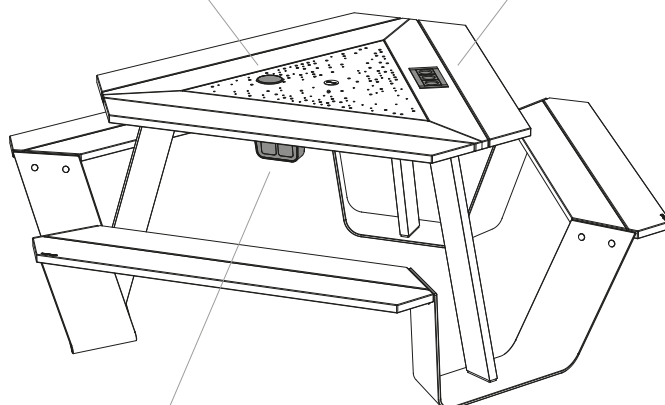
€ 280
ELE003

Per gli Stati Uniti

€ 280
ELE004

Alimentatore wireless





Alimentatore per tavolo quadrato



Alimentatore collocato sotto il tavolo

COME OTTENGO IL CODICE PRODOTTO CORRETTO PER IL MIO MODULO DI ALIMENTAZIONE?

Completa i punti con il codice colore esatto menzionato di seguito

 SHUKO <i>Europa tipo F</i>	 STATI UNITI <i>Tipo B</i>	 REGNO UNITO <i>Tipo G</i>	 SVIZZERA <i>Tipo J</i>
.....SOUSUKCH

ALIMENTATORE COLLOCATO SOTTO IL TAVOLO - SOLO PER USO INTERNO

Dimensioni esterne (l x d x h): 14 x 8 x 8 cm

Attenzione: con il cavo da 3 metri non è fornita alcuna spina a causa della varietà di spine e prese disponibili nel mondo

Da fissare sotto il ripiano del tavolo

	 WHITE	 BLACK
	2 X PRESE € 130 ELE007...	€ 130 ELE009...
	PRESA + USB USB & USB-C € 240 ELE006...	€ 240 ELE008...

ALIMENTATORE PER TAVOLO QUADRATO - SOLO PER USO INTERNO

Dimensioni esterne (lun x lar): 19 x 8 cm

Attenzione: con il cavo da 3 metri non è fornita alcuna spina a causa della varietà di spine e prese disponibili nel mondo

Ritaglio nel piano del tavolo incluso

		3 X PRESE Black € 310 ELE010...
		2 X PRESE + USB Black USB & USB-C € 420 ELE011...

Bistroo

© design by Dirk Wynants

Bistroo è un prodotto innovativo: è un pratico tavolo con due sedute resistente all'acqua. Il modello intelligente a tre gambe è perfettamente stabile su qualsiasi superficie, inoltre è più facile da riporre accatastato e chiuso rispetto a singoli tavoli e sedie. Bistroo è ideale per i piccoli spazi e trova la collocazione perfetta nello sfondo di un piccolo e accogliente ristorante oppure su un piccolo balcone in città.



Controlla la disponibilità
www.extremis.com/portal



Opzioni di alimentazione
→ p34

Dimensioni esterne (l x d x h): 116 x 94 x 88 cm

Gancio per borsa & distanziale per impilaggio incluse










Tavolo, sedie & schienale in alluminio strutturato rivestito con polveri + gambe in acciaio inossidabile

		OFF WHITE RAL9002	€ 1820 BIS408
		VERDIGRIS RGB 133 147 142	€ 1820 BIS348
		REED GREEN RAL6013	€ 1820 BIS349
		COPPER BROWN RAL8004	€ 1820 BIS350
		COSMIC CREAM RAL1015	€ 1820 BIS410
		COBALT BLUE RAL5013	€ 1995 BIS352
		SUN YELLOW RAL1032	€ 1995 BIS409
		PISTACHE RAL6021	€ 1995 BIS407
		COLORE SU RICHIESTA Solo colori RAL Spese di avviamento € 300 (IVA esclusa)	€ 1910 BIS355

CUSCINI

Dimensioni esterne (ø x h): 34 x 1,5 cm - 1 pezzo

Riporre i cuscini all'interno quando non vengono utilizzati

		GREY CHINÉ Sunbrella® Natté	€ 95 VRS757
		DARK TAUPE Sunbrella® Natté	€ 95 VRS758
		MARBLE Sunbrella® Lopi	€ 115 VRS756
		CHARCOAL Sunbrella® Lopi	€ 115 VRS755
		LEAF GREEN Sunbrella® Heritage	€ 95 VRS761
		INDIGO Sunbrella® Heritage	€ 95 VRS762
		LOTO Sunbrella® Domino	€ 115 VRS760
		CRAPS Sunbrella® Domino	€ 115 VRS759

VASSOIO DA TAVOLO


Dimensioni esterne (lun x lar): 24 x 21 cm

Si inserisce facilmente nella fenditura del ripiano del tavolo

	Bamboo oliato	€ 65 BIS019
---	---------------	-----------------------

FISSAGGIO A TERRA

Materiale di fissaggio non incluso

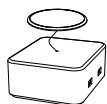
	Acciaio inox 1 set: 3 pezzi	€ 95/set BIS024
---	--------------------------------	---------------------------

ALIMENTATORE WIRELESS - ESTERNO E INTERNO

Dimensioni esterne (ø): 8 cm

Caricabatteria wireless a contatto compatibile con tutti i dispositivi con sistema di ricarica wireless

Sistema di ricarica veloce | È inclusa una batteria



2 USB nel pacco batteria
Batteria 55 wh – Antenna 5w
IP65 e resistente agli urti

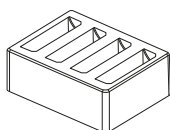
€ 395
ELE001

BASE DI RICARICA PER L'ALIMENTATORE WIRELESS

Dimensioni esterne (l x d x h): 24 x 8 x 9 cm

Carica fino a quattro stazioni simultaneamente in 7 ore | 4 slot di ricarica

Con chiave magnetica per rimuovere la stazione da supporto



Per l'Europa

€ 280
ELE002

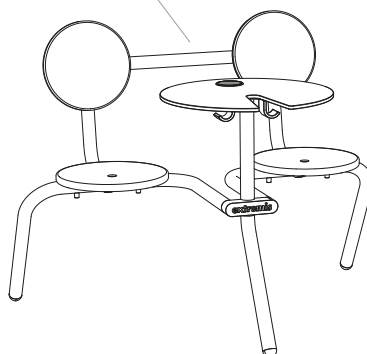
Per il Regno Unito

€ 280
ELE003

Per gli Stati Uniti

€ 280
ELE004

Alimentatore wireless



COMBINAZIONI DI TESSUTI PIÙ DIFFUSE

Sono possibili numerose combinazioni di colori
Per comodità, abbiamo creato diverse combinazioni di colori,
combinare accuratamente secondo i concetti cromatici di Extremis

Ti serve aiuto per trovare la combinazione di colori giusta?
Consulta i nostri Biomi a pag. 175


Out of the Fjordinary

Un bioma boreale e montano per favorire la convivialità



Bistrotto

Pistache



Cuscini

Indigo

Forest & Fields

Un bioma verde e rurale per favorire la convivialità



Bistrotto

Reed green



Cuscini

Charcoal


A Lotta Terracotta

Un bioma mediterraneo per favorire la convivialità



Bistrotto

Copper brown



Cuscini

Marble

Majestic Mirage

Un bioma sabbioso e ventilato per favorire la convivialità



Bistrotto

Sun yellow



Cuscini

Loto

Captain's Chair

© design by Metrica

La Captain's Chair deve il suo nome alla forma, che si ispira al sedile del timoniere degli yacht. È una sedia a scocca che offre un comfort di seduta ineguagliabile. Grazie alla varietà di gambe, la sedia può essere usata in tutti gli ambienti: spazi pubblici, abitazioni, interni, esterni, ecc.

Abbina una scocca + gambe per comporre la tua Captain's Chair preferita.



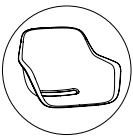







Controlla la disponibilità
www.extremis.com/portal

SCocca

Scocca in polipropilene rinforzato

Gambe non incluse, scegli il gambe alle pagine successive

* Cessata collezione. Disponibile fino ad esaurimento scorte

		BLACK RAL9005	€ 165 CAP002
		EARTH RGB 88 88 84	€ 165 CAP271
		BEACH BEIGE RAL1019	€ 165 CAP348
		OFF WHITE RAL9002	€ 165 CAP347
		PAPYRUS WHITE * RAL9018	€ 165 CAP270
		VERDIGRIS RGB 133 147 142	€ 165 CAP269
		REED GREEN RAL6013	€ 165 CAP264



Amici del prodotto

AMAI



→ p12

Hopper
combo (AA)



→ p50

Marina
combo



→ p88

Marina
double desk



→ p92

Marina
table



→ p94

Marina
high table



→ p96

Panigiri
combo & table



→ p102

Pantagruel
high table










→ p114

CUSCINI

Riporre i cuscini all'interno quando non vengono utilizzati






* Cessata collezione. Disponibile fino ad esaurimento scorte

		GREY CHINÉ Sunbrella® Natté	€ 145 CAP304
		DARK TAUPE Sunbrella® Natté	€ 145 CAP305
		MARBLE Sunbrella® Lopi	€ 175 CAP303
		CHARCOAL Sunbrella® Lopi	€ 175 CAP302
		LEAF GREEN Sunbrella® Heritage	€ 145 CAP307
		RUST * Sunbrella® Heritage	€ 145 CAP306

GAMBE PIPE

Dimensioni esterne (l x d x h): 61 x 63 x 82 cm










Gambe in acciaio inox verniciato a polvere

		BLACK RAL9005	€ 285 CAP030
		EARTH RGB 88 88 84	€ 285 CAP031
		BEACH BEIGE RAL1019	€ 285 CAP032
		OFF WHITE RAL9002	€ 285 CAP033

GAMBE SLIDING

Dimensioni esterne (l x d x h): 62 x 63 x 82 cm

Gambe in acciaio zincato verniciato a polvere o zincate







		ACCIAIO ZINCATO	€ 205 CAP205
		BLACK RAL9005	€ 220 CAP230
		EARTH RGB 88 88 84	€ 220 CAP276
		BEACH BEIGE RAL1019	€ 220 CAP333
		OFF WHITE RAL9002	€ 220 CAP329
		VERDIGRIS RGB 133 147 142	€ 220 CAP268
		REED GREEN RAL6013	€ 220 CAP275
		COPPER BROWN RAL8004	€ 220 CAP286

GAMBE SLIDING ALTE

Dimensioni esterne (l x d x h): 60 x 63 x 114 cm

Gambe in acciaio zincato verniciato a polvere o zincate

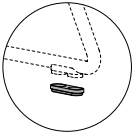
* Cessata collezione. Disponibile fino ad esaurimento scorte

		ACCIAIO ZINCATO *	€ 300 CAP207
		BLACK RAL9005	€ 320 CAP232
		EARTH RGB 88 88 84	€ 320 CAP281
		PAPYRUS WHITE * RAL9018	€ 320 CAP278
		VERDIGRIS * RGB 133 147 142	€ 320 CAP279

PIEDINI CON FELTRO

Per pavimenti delicati | Solo per uso interno

Solo per gambe Sliding e gambe Sliding alte

	I set: 4 pezzi	€ 10/set CAP245
--	----------------	---------------------------

Deco cushions

La combinazione di due cuscini decorativi dalle dimensioni differenti abbelliranno ulteriormente i tuoi prodotti Extremis. Oltre ad aumentare il tuo comfort, aggiungono intimità e un tocco caldo e familiare. Entrambi disponibili in un'ampia gamma di colori, che permettono di aggiungere un tocco personale al tuo arredamento interno o esterno. Da un'allegria combinazione di colori contrastanti a un look più equilibrato tono su tono: scegli la soluzione più in linea col tuo stile!













Controlla la disponibilità
www.extremis.com/portal

CUSCINI

Dimensioni esterne (l x d x spes)


Riporre i cuscini all'interno quando non vengono utilizzati

		 CUSCINO LOMBARE 30 x 50 x 17 cm	 CUSCINO DECORATIVO 50 x 50 x 17 cm
	GREY CHINÉ Sunbrella® Natté	€ 75 WAL440	€ 100 WAL123
	DARK TAUPE Sunbrella® Natté	€ 75 WAL410	€ 100 WAL122
	COCONUT Sunbrella® Savane	€ 75 WAL407	€ 100 WAL394
	MARBLE Sunbrella® Lopi	€ 95 WAL408	€ 120 WAL395
	CHARCOAL Sunbrella® Lopi	€ 95 WAL409	€ 120 WAL396
	SOOTY Sunbrella® Chartres	€ 85 WAL441	€ 110 WAL132
	LEAF GREEN Sunbrella® Heritage	€ 75 WAL413	€ 100 WAL130
	MOSS Sunbrella® Heritage	€ 75 WAL415	€ 100 WAL400



Amici del prodotto

Kosmos



→ p78

Sol+Luna



→ p128

Walrus
















→ p156



CUSCINI

Dimensioni esterne (l x d x spes)

Riporre i cuscini all'interno quando non vengono utilizzati


		 CUSCINO LOMBARDE 30 x 50 x 17 cm	 CUSCINO DECORATIVO 50 x 50 x 17 cm
	INDIGO Sunbrella® Heritage	€ 75 WAL416	€ 100 WAL401
	ALPINE Sunbrella® Heritage	€ 75 WAL562	€ 100 WAL569
	NAMI Sunbrella® Zori	€ 95 WAL418	€ 120 WAL402
	LOTO Sunbrella® Domino	€ 95 WAL403	€ 120 WAL419
	RUST Sunbrella® Heritage	€ 75 WAL414	€ 100 WAL399
	CRAPS Sunbrella® Domino	€ 95 WAL404	€ 120 WAL420
	BLUSH Sunbrella® Solids	€ 75 WAL417	€ 100 WAL128
	BISCUIT Sunbrella® Lopi	€ 95 WAL564	€ 120 WAL563
	COLORE SU RICHIESTA 1 Solo per le Sunbrella Natté, Solids, Savane & Heritage	€ 100 WAL423	€ 125 WAL133
	COLORE SU RICHIESTA 2 Solo per le Sunbrella Chartres	€ 110 WAL424	€ 135 WAL426
	COLORE SU RICHIESTA 3 Solo per le Sunbrella Lopi, Domino & Zori	€ 120 WAL425	€ 145 WAL427


Gargantua


© design by Dirk Wynants


Gargantua è un ampio tavolo da pic-nic rotondo che offre una funzionalità eccezionale. L'altezza della panca è regolabile in base alle vostre esigenze e tipo di utilizzo. Grazie a questa possibilità di regolazione, quando le panche vengono messe. Nella posizione più elevata, le panche diventano una prolunga del ripiano del tavolo, che può ospitare così fino a 12 persone.



 Controlla la disponibilità
www.extremis.com/portal

 Accessibile alle sedie a
rotelle → p181

 Opzioni di alimentazione
→ p44

 ø65 mm

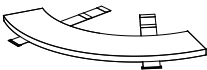





Dimensioni esterne (ø x h): 231 x 75 cm

	STANDARD Legno duro Iroko & Gambe in acciaio galvanizzato	€ 4995 GAR001
	 FSC 100% Legno duro Iroko (FSC 100%) & Gambe in acciaio galvanizzato	€ 5720 GAR053

CUSCINI


1 set: 4 pezzi

Riporre i cuscini all'interno quando non vengono utilizzati

	 GREY CHINÉ Sunbrella® Natté	€ 905/set GAR133
	 MARBLE Sunbrella® Lopi	€ 1120/set GAR135
	 COLORE SU RICHIESTA 1 Solo per Sunbrella Natté, Solids, Savane & Heritage	€ 930/set GAR031
	 COLORE SU RICHIESTA 2 Solo per Sunbrella Chartres	€ 1040/set GAR137
	 COLORE SU RICHIESTA 3 Solo per Sunbrella Lopi, Domino & Zori	€ 1145/set GAR138

SCHIENALI

1 set: 2 pezzi

	Acciaio galvanizzato	€ 700/set GAR038
---	----------------------	----------------------------



Amici del prodotto

Inumbra
medium / large

→ p72



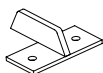
Inumbra
large

→ p74



FISSAGGIO A TERRA

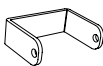
Materiale di fissaggio non incluso



Acciaio galvanizzato
1 set: 4 pezzi

€ 145/set
GAR049

FISSAGGIO PANCA



Acciaio galvanizzato
1 set: 4 pezzi

€ 130/set
GAR092

OPZIONI DI CONNESSIONE

Per combinare con Inumbra o Inumbrina



ELEMENTO DI CONNESSIONE INUMBRA
Inumbra medium - large

€ 240
INU007



ELEMENTO DI CONNESSIONE INUMBRINA
Inumbrina large
Diametro interno ø5 cm

€ 185
INI010

COMBINAZIONE GARGANTUA

Con Inumbrina large (+ Elemento di connessione)



GAR001 + INI010 + INI001

€ 8060

COMBINAZIONE GARGANTUA

Con Inumbra large (+ Elemento di connessione), cuscini (Marble) & schienale



GAR001 + GAR135 + GAR038 (x2)
+ INU007 + INU004

€ 11900

ALIMENTATORE WIRELESS - ESTERNO E INTERNO

Dimensioni esterne (ø): 8 cm

Caricabatteria wireless a contatto compatibile con tutti i dispositivi con sistema di ricarica wireless

Sistema di ricarica veloce | È inclusa una batteria



2 USB nel pacco batteria
Batteria 55 wh – Antenna 5w
IP65 e resistente agli urti

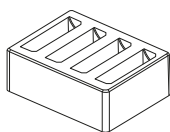
€ 395
ELE001

BASE DI RICARICA PER L'ALIMENTATORE WIRELESS

Dimensioni esterne (l x d x h): 24 x 8 x 9 cm

Carica fino a quattro stazioni simultaneamente in 7 ore | 4 slot di ricarica

Con chiave magnetica per rimuovere la stazione da supporto



Per l'Europa

€ 280
ELE002

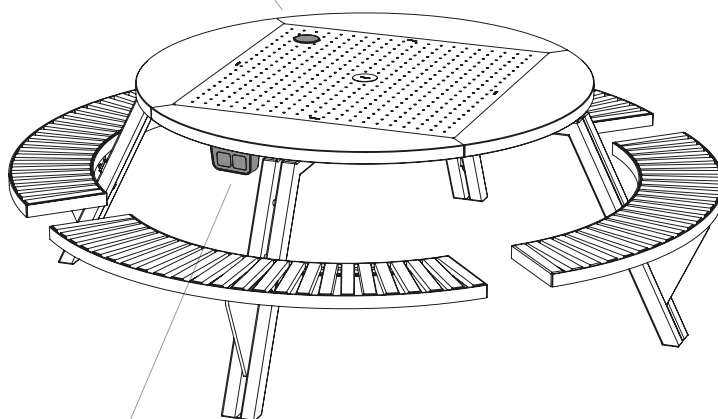
Per il Regno Unito

€ 280
ELE003

Per gli Stati Uniti

€ 280
ELE004





Alimentatore wireless



Alimentatore collocato sotto il tavolo

COME OTTENGO IL CODICE PRODOTTO CORRETTO PER IL MIO MODULO DI ALIMENTAZIONE?

Completa i punti con il codice colore esatto menzionato di seguito

 SHUKO <i>Europa tipo F</i>	 STATI UNITI <i>Tipo B</i>	 REGNO UNITO <i>Tipo G</i>	 SVIZZERA <i>Tipo J</i>
.....SOUSUKCH

ALIMENTATORE COLLOCATO SOTTO IL TAVOLO - SOLO PER USO INTERNO

Dimensioni esterne (l x d x h): 14 x 8 x 8 cm

Attenzione: con il cavo da 3 metri non è fornita alcuna spina a causa della varietà di spine e prese disponibili nel mondo

Da fissare sotto il ripiano del tavolo

		 WHITE	 BLACK
	2 X PRESE	€ 130 ELE007...	€ 130 ELE009...
	PRESA + USB USB & USB-C	€ 240 ELE006...	€ 240 ELE008...

Hopper bench

© design by Dirk Wynants

Questo poliedrico modello può essere utilizzato in più modi rispetto ad una tradizionale panca. Le gambe integrate permettono di sedersi dal lato della panca e di potersi appoggiare con la schiena. La superficie del piano di appoggio raddoppia se ci si siede al contrario. La versatilità di questo modello consente di cambiarne l'utilizzo velocemente, aggiungendo comfort per chi la utilizza. Se preferite un panca da picnic fatta in un unico materiale, è possibile optare per il modello Hopper AA, la nostra versione tutta in alluminio.



Controlla la disponibilità
www.extremis.com/portal



Accessibile alle sedie a rotelle → p179













HOPPER BENCH 240

Dimensioni esterne (l x d x h): 238 x 68 x 74 cm - 3 persone

Gambe in alluminio verniciato a polvere o zincato | Hellwood = 100% PEFC

Le panche Hopper in legno sono sempre con un telaio in acciaio galvanizzato

Sempre con due fori di fissaggio ø 1,2 cm

	 AA <i>All aluminium ripiano & pancha</i>	 HELLWOOD <i>Trattato termicamente ripiano & pancha</i>	 IROKO <i>Legno duro tropicale ripiano & pancha</i>
 ACCIAIO ZINCATO	/	€ 2685 HOW353	€ 2760 HOW357
 BLACK RAL9005	€ 2945 HOA382	€ 2945 HOW512	€ 3020 HOW520
 EARTH RGB 88 88 84	€ 2945 HOA377	€ 2945 HOW508	€ 3020 HOW514
 BEACH BEIGE RAL1019	€ 2945 HOA535	€ 2945 HOW569	€ 3020 HOW566
 OFF WHITE RAL9002	€ 2945 HOA534	€ 2945 HOW568	€ 3020 HOW565
 VERDIGRIS RGB 133 147 142	€ 2945 HOA380	€ 2945 HOW510	€ 3020 HOW518
 REED GREEN RAL6013	€ 2945 HOA379	€ 2945 HOW513	€ 3020 HOW517
 COPPER BROWN RAL8004	€ 2945 HOA536	€ 2945 HOW570	€ 3020 HOW567
 COLORE SU RICHIESTA Solo colori RAL Spese di avviamento € 300 (IVA esclusa)	€ 3105 HOA378	€ 3105 HOW354	€ 3180 HOW358



HOPPER BENCH 300

Dimensioni esterne (l x d x h): 298 x 68 x 74 cm - 4 persone

Gambe in alluminio verniciato a polvere o zincato | Hellwood = 100% PEFC

Le panche Hopper in legno sono sempre con un telaio in acciaio galvanizzato

Sempre con due fori di fissaggio ø 1,2 cm

	AA <i>All aluminium ripiano & pancha</i>	HELLWOOD <i>Trattato termicamente ripiano & pancha</i>	IROKO <i>Legno duro tropicale ripiano & pancha</i>	
	ACCIAIO ZINCATO	/	€ 3110 HOW355	€ 3205 HOW359
	BLACK RAL9005	€ 3370 HOA388	€ 3370 HOW525	€ 3465 HOW531
	EARTH RGB 88 88 84	€ 3370 HOA383	€ 3370 HOW521	€ 3465 HOW532
	BEACH BEIGE RAL1019	€ 3370 HOA548	€ 3370 HOW575	€ 3465 HOW572
	OFF WHITE RAL9002	€ 3370 HOA547	€ 3370 HOW574	€ 3465 HOW571
	VERDIGRIS RGB 133 147 142	€ 3370 HOA386	€ 3370 HOW523	€ 3465 HOW529
	REED GREEN RAL6013	€ 3370 HOA385	€ 3370 HOW526	€ 3465 HOW528
	COPPER BROWN RAL8004	€ 3370 HOA549	€ 3370 HOW576	€ 3465 HOW573
	COLORE SU RICHIESTA Solo colori RAL Spese di avviamento € 300 (IVA esclusa)	€ 3530 HOA384	€ 3530 HOW356	€ 3625 HOW360

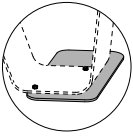









SUPPORTO STABILIZZANTE

Dimensioni esterne (l x d x h): 52 x 26 x 0,8 cm

Supporto stabilizzante in acciaio zincato o verniciato a polvere o zincate

Non necessario se fissato al pavimento

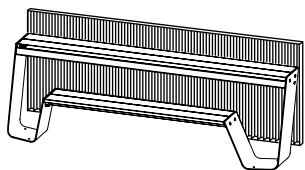
1 set: 2 pezzi

		ACCIAIO ZINCATO	€ 235/set HOP105
		BLACK RAL9005	€ 385/set HOA371
		EARTH RGB 88 88 84	€ 385/set HOA372
		BEACH BEIGE RAL1019	€ 385/set HOA551
		OFF WHITE RAL9002	€ 385/set HOA550
		VERDIGRIS RGB 133 147 142	€ 385/set HOA373
		REED GREEN RAL6013	€ 385/set HOA374
		COPPER BROWN RAL8004	€ 385/set HOA552
		COLORE SU RICHIESTA Solo colori RAL Spese di avviamento € 300 (IVA esclusa)	€ 405/set HOA376

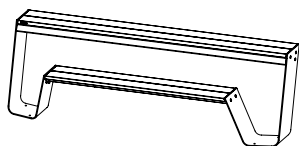
APPLICAZIONI PER HOPPER BENCH

Dove posizionare la Hopper bench?

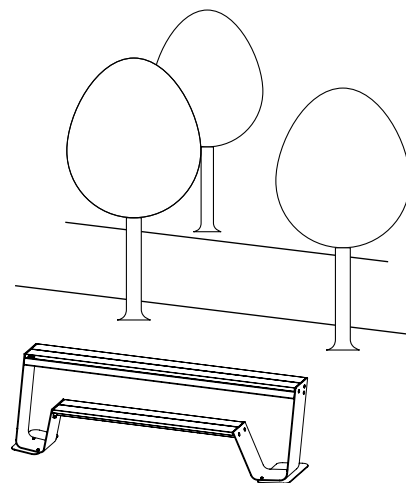
Contro un muro o una balaustra



Autoportante, sempre fissata al pavimento



Autoportante con supporti stabilizzanti





Hopper combo 180


© design by Dirk Wynants


Hopper combo coniuga il meglio di due prodotti: la panca da un lato e le sedie dall'altro. Per un comfort ancora più elevato, aggiungete qualche sedia Captain's. Le gambe integrate permettono di sedersi dal lato della panca, senza dovere sollevare le gambe. Il lato aperto offre flessibilità ed è adatto sia per le sedie a rotelle che per i seggiolini per bambini.



 Controlla la disponibilità
www.extremis.com/portal

 Accessibile alle sedie a rotelle → p179

 Opzioni di alimentazione → p68

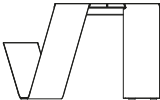











 Cuscini → p62
Schienale → p64

GAMBE STANDARD

Dimensioni esterne (l x d x h): 178 x 123 x 74 cm - 4 persone | Si possono posizionare 2 Captain's chairs

Gambe in alluminio verniciato a polvere | Hellwood = 100% PEFC

Supportato da un telaio in acciaio galvanizzato

		  HELLWOOD <i>Trattato termicamente ripiano & panca</i>	 IROKO <i>Legno duro tropicale ripiano & panca</i>
	BLACK RAL9005	€ 4550 HOW129	€ 4640 HOW157
	EARTH RGB 88 88 84	€ 4550 HOW131	€ 4640 HOW159
	BEACH BEIGE RAL1019	€ 4550 HOW581	€ 4640 HOW578
	OFF WHITE RAL9002	€ 4550 HOW580	€ 4640 HOW577
	VERDIGRIS RGB 133 147 142	€ 4550 HOW134	€ 4640 HOW162
	REED GREEN RAL6013	€ 4550 HOW133	€ 4640 HOW161
	COPPER BROWN RAL8004	€ 4550 HOW582	€ 4640 HOW579
	COLORE SU RICHIESTA Solo colori RAL Spese di avviamento € 300 (IVA esclusa)	€ 4660 HOW135	€ 4750 HOW163



Amici del prodotto

Captain's Chairs



→ p36

Sensu



→ p120

Hopper combo 240

© design by Dirk Wynants



Hopper combo coniuga il meglio di due prodotti: la panca da un lato e le sedie dall'altro. Per un comfort ancora più elevato, aggiungete qualche sedia Captain's. Le gambe integrate permettono di sedersi dal lato della panca, senza dovere sollevare le gambe. Il lato aperto offre flessibilità ed è adatto sia per le sedie a rotelle che per i seggiolini per bambini. Se preferite un tavolo realizzato in un unico materiale, potete scegliere Hopper AA, il nostro modello totalmente in alluminio.



Controlla la disponibilità
www.extremis.com/portal



Accessibile alle sedie a
rotelle → p179



Opzioni di alimentazione
→ p68














Cuscini → p62
Schienale → p65

GAMBE STANDARD

Dimensioni esterne (l x d x h): 238 x 123 x 74 cm - 6 persone | Si possono posizionare 3 Captain's chairs

Gambe in alluminio verniciato a polvere | Hellwood = 100% PEFC

Le Hopper combo in legno sono sempre con un telaio in acciaio galvanizzato

		 AA <i>All aluminium ripiano & pancha</i>	 HELLWOOD <i>Trattato termicamente ripiano & pancha</i>	 IROKO <i>Legno duro tropicale ripiano & pancha</i>
	BLACK RAL9005	€ 5250 HOA356	€ 5250 HOW136	€ 5370 HOW164
	EARTH RGB 88 88 84	€ 5250 HOA357	€ 5250 HOW138	€ 5370 HOW166
	BEACH BEIGE RAL1019	€ 5250 HOA568	€ 5250 HOW587	€ 5370 HOW584
	OFF WHITE RAL9002	€ 5250 HOA567	€ 5250 HOW586	€ 5370 HOW583
	VERDIGRIS RGB 133 147 142	€ 5250 HOA358	€ 5250 HOW141	€ 5370 HOW169
	REED GREEN RAL6013	€ 5250 HOA359	€ 5250 HOW140	€ 5370 HOW168
	COPPER BROWN RAL8004	€ 5250 HOA569	€ 5250 HOW588	€ 5370 HOW585
	COLORE SU RICHIESTA Solo colori RAL Spese di avviamento € 300 (IVA esclusa)	€ 5395 HOA360	€ 5360 HOW142	€ 5480 HOW170



Amici del prodotto

Captain's Chairs

→ p36



Sensu

→ p120



Hopper combo 300

© design by Dirk Wynants

Hopper combo coniuga il meglio di due prodotti: la panca da un lato e le sedie dall'altro. Per un comfort ancora più elevato, aggiungete qualche sedia Captain's. Le gambe integrate permettono di sedersi dal lato della panca, senza dovere sollevare le gambe. Il lato aperto offre flessibilità ed è adatto sia per le sedie a rotelle che per i seggiolini per bambini. Se preferite un tavolo realizzato in un unico materiale, potete scegliere Hopper AA, il nostro modello totalmente in alluminio.



Controlla la disponibilità
www.extremis.com/portal



Accessibile alle sedie a
rotelle → p179



Opzioni di alimentazione
→ p68



Cuscini → p62
Schienale → p66

GAMBE STANDARD

Dimensioni esterne (l x d x h): 298 x 123 x 74 cm - 8 persone | Si possono posizionare 4 Captain's chairs

Gambe in alluminio verniciato a polvere | Hellwood = 100% PEFC

Le Hopper combo in legno sono sempre con un telaio in acciaio galvanizzato

		AA All aluminium ripiano & panca	HELLWOOD Trattato termicamente ripiano & panca	IROKO Legno duro tropicale ripiano & panca
	BLACK RAL9005	€ 5990 HOA362	€ 5990 HOW143	€ 6135 HOW171
	EARTH RGB 88 88 84	€ 5990 HOA363	€ 5990 HOW145	€ 6135 HOW173
	BEACH BEIGE RAL1019	€ 5990 HOA578	€ 5990 HOW593	€ 6135 HOW590
	OFF WHITE RAL9002	€ 5990 HOA577	€ 5990 HOW592	€ 6135 HOW589
	VERDIGRIS RGB 133 147 142	€ 5990 HOA316	€ 5990 HOW148	€ 6135 HOW176
	REED GREEN RAL6013	€ 5990 HOA314	€ 5990 HOW147	€ 6135 HOW175
	COPPER BROWN RAL8004	€ 5990 HOA579	€ 5990 HOW594	€ 6135 HOW591
	COLORE SU RICHIESTA Solo colori RAL Spese di avviamento € 300 (IVA esclusa)	€ 6285 HOA364	€ 6100 HOW149	€ 6245 HOW177



Amici del prodotto

Captain's Chairs



→ p36

Sensu



→ p120

Hopper combo 360

© design by Dirk Wynants



Hopper combo coniuga il meglio di due prodotti: la panca da un lato e le sedie dall'altro. Per un comfort ancora più elevato, aggiungete qualche sedia Captain's. Le gambe integrate permettono di sedersi dal lato della panca, senza dovere sollevare le gambe. Il lato aperto offre flessibilità ed è adatto sia per le sedie a rotelle che per i seggiolini per bambini. Se preferite un tavolo realizzato in un unico materiale, potete scegliere Hopper AA, il nostro modello totalmente in alluminio.



Controlla la disponibilità
www.extremis.com/portal



Accessibile alle sedie a
rotelle → p179



Opzioni di alimentazione
→ p68














Cuscini → p62
Schienale → p67

GAMBE STANDARD

Dimensioni esterne (l x d x h): 358 x 123 x 74 cm - 10 persone | Si possono posizionare 5 Captain's chairs

Gambe in alluminio verniciato a polvere | Hellwood = 100% PEFC

Le Hopper combo in legno sono sempre con un telaio in acciaio galvanizzato

		 AA <i>All aluminium ripiano & panca</i>	 HELLWOOD <i>Trattato termicamente ripiano & panca</i>	 IROKO <i>Legno duro tropicale ripiano & panca</i>
	BLACK RAL9005	€ 6780 HOA366	€ 6780 HOW150	€ 6960 HOW178
	EARTH RGB 88 88 84	€ 6780 HOA367	€ 6780 HOW152	€ 6960 HOW180
	BEACH BEIGE RAL1019	€ 6780 HOA592	€ 6780 HOW599	€ 6960 HOW596
	OFF WHITE RAL9002	€ 6780 HOA591	€ 6780 HOW598	€ 6960 HOW595
	VERDIGRIS RGB 133 147 142	€ 6780 HOA368	€ 6780 HOW155	€ 6960 HOW183
	REED GREEN RAL6013	€ 6780 HOA369	€ 6780 HOW154	€ 6960 HOW182
	COPPER BROWN RAL8004	€ 6780 HOA593	€ 6780 HOW600	€ 6960 HOW597
	COLORE SU RICHIESTA Solo colori RAL Spese di avviamento € 300 (IVA esclusa)	€ 7115 HOA370	€ 6890 HOW156	€ 7070 HOW184



Amici del prodotto

Captain's Chairs

→ p36



Sensu

→ p120





Hopper picnic 180


© design by Dirk Wynants

Hopper è una soluzione più funzionale per un concetto classico: il tavolo da picnic. Le gambe oblique eliminano il fastidio di dover scavalcare le panche. Le gambe in alluminio o acciaio, combinate al legno massiccio di prima scelta, sono una garanzia quanto alla longevità dei materiali, mentre le panche integrate assicurano un'estetica lineare al di là del tempo.



 Controlla la disponibilità
www.extremis.com/portal

 Opzioni di alimentazione
→ p68

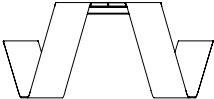












 Legs options → p55
Cuscini → p62
Schienale → p64

GAMBE STANDARD

Dimensioni esterne (l x d x h): 178 x 160 x 74 cm - 4 persone

Gambe in alluminio verniciato a polvere o zincato | Hellwood = 100% PEFC

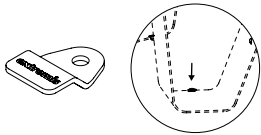
Supportato da un telaio in acciaio galvanizzato

	 HELLWOOD <i>Trattato termicamente ripiano & panche</i>	 IROKO <i>Legno duro tropicale ripiano & panche</i>
 ACCIAIO ZINCATO Gambe € 4625 HOW004	€ 4735 HOW036	
 ACCIAIO ZINCATO CON FORI DI ANCORAGGIO 2 fori per gamba: ø 1,2 cm € 4730 HOW005	€ 4840 HOW037	
 BLACK RAL9005 € 5200 HOW001	€ 5310 HOW033	
 EARTH RGB 88 88 84 € 5200 HOW003	€ 5310 HOW035	
 BEACH BEIGE RAL1019 € 5200 HOW605	€ 5310 HOW602	
 OFF WHITE RAL9002 € 5200 HOW604	€ 5310 HOW601	
 VERDIGRIS RGB 133 147 142 € 5200 HOW007	€ 5310 HOW039	
 REED GREEN RAL6013 € 5200 HOW006	€ 5310 HOW038	
 COPPER BROWN RAL8004 € 5200 HOW606	€ 5310 HOW603	
 COLORE SU RICHIESTA Solo colori RAL Spese di avviamento € 300 (IVA esclusa) € 5320 HOW015	€ 5430 HOW040	

SET PER IL FISSAGGIO A TERRA

Materiale di fissaggio non incluso

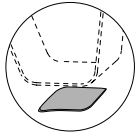
Non può essere combinato con gambe in acciaio galvanizzato con fori di fissaggio



Acciaio inox
1 set: 4 pezzi

€ 135/set
HOP021

FELTRO DI PROTEZIONE PER UTILIZZO INDOOR



Feltro antracite
1 set: 4 pezzi

€ 45/set
HOP022

Hopper picnic 240

© design by Dirk Wynants

Hopper è una soluzione più funzionale per un concetto classico: il tavolo da picnic. Le gambe oblique eliminano il fastidio di dover scavalcare le panche. Le gambe in alluminio o acciaio, combinate al legno massiccio di prima scelta, sono una garanzia quanto alla longevità dei materiali, mentre le panche integrate assicurano un'estetica lineare al di là del tempo. Se preferisci un tavolo picnic mono-materico puoi sempre optare per Hopper AA, la nostra versione totalmente in Alluminio.



Controlla la disponibilità
www.extremis.com/portal



Opzioni di alimentazione
→ p68



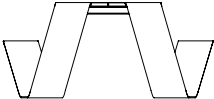













Legs options → p55
Cuscini → p62
Schienale → p65

GAMBE STANDARD

Dimensioni esterne (l x d x h): 238 x 160 x 74 cm - 6 persone

Gambe in alluminio verniciato a polvere o zincato | Hellwood = 100% PEFC

Le Hopper picnic in legno sono sempre con un telaio in acciaio galvanizzato

	 AA <i>All aluminium ripiano & panche</i>	 HELLWOOD <i>Trattato termicamente ripiano & panche</i>	 IROKO <i>Legno duro tropicale ripiano & panche</i>
 ACCIAIO ZINCATO	/	€ 5485 HOW011	€ 5625 HOW044
 ACCIAIO ZINCATO CON FORI DI ANCORAGGIO 2 fori per gamba: ø 1,1 cm	/	€ 5590 HOW012	€ 5730 HOW045
 BLACK RAL9005	€ 6060 HOA004	€ 6060 HOW008	€ 6200 HOW041
 EARTH RGB 88 88 84	€ 6060 HOA002	€ 6060 HOW010	€ 6200 HOW043
 BEACH BEIGE RAL1019	€ 6060 HOA597	€ 6060 HOW611	€ 6200 HOW607
 OFF WHITE RAL9002	€ 6060 HOA596	€ 6060 HOW610	€ 6200 HOW608
 VERDIGRIS RGB 133 147 142	€ 6060 HOA001	€ 6060 HOW014	€ 6200 HOW047
 REED GREEN RAL6013	€ 6060 HOA005	€ 6060 HOW013	€ 6200 HOW046
 COPPER BROWN RAL8004	€ 6060 HOA297	€ 6060 HOW612	€ 6200 HOW609
 COLORE SU RICHIESTA Solo colori RAL Spese di avviamento € 300 (IVA esclusa)	€ 6240 HOA006	€ 6180 HOW016	€ 6320 HOW048

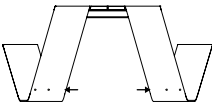














GAMBE CON FORI PER OMBRELLONE

Dimensioni esterne (l x d x h): 238 x 160 x 74 cm - 6 persone

Gambe in alluminio verniciato a polvere o zincato | Hellwood = 100% PEFC

Le Hopper picnic in legno sono sempre con un telaio in acciaio galvanizzato

Dovrebbe sempre essere combinato con l'opzione di collegamento della tonalità Hopper - montaggio su piedini Hopper (HSH014)

	 <p>AA All aluminium ripiano & panche</p>	  <p>HELLWOOD Trattato termicamente ripiano & panche</p>	 <p>IROKO Legno duro tropicale ripiano & panche</p>
 <p>ACCIAIO ZINCATO</p>	/	<p>€ 5485 HOW076</p>	<p>€ 5625 HOW108</p>
 <p>ACCIAIO ZINCATO CON FORI DI ANCORAGGIO 2 fori per gamba: ø 1,1 cm</p>	/	<p>€ 5730 HOW077</p>	<p>€ 5870 HOW109</p>
 <p>BLACK RAL9005</p>	<p>€ 6060 HOA022</p>	<p>€ 6060 HOW073</p>	<p>€ 6200 HOW105</p>
 <p>EARTH RGB 88 88 84</p>	<p>€ 6060 HOA020</p>	<p>€ 6060 HOW075</p>	<p>€ 6200 HOW107</p>
 <p>BEACH BEIGE RAL1019</p>	<p>€ 6060 HOA599</p>	<p>€ 6060 HOW617</p>	<p>€ 6200 HOW614</p>
 <p>OFF WHITE RAL9002</p>	<p>€ 6060 HOA598</p>	<p>€ 6060 HOW616</p>	<p>€ 6200 HOW613</p>
 <p>VERDIGRIS RGB 133 147 142</p>	<p>€ 6060 HOA019</p>	<p>€ 6060 HOW079</p>	<p>€ 6200 HOW111</p>
 <p>REED GREEN RAL6013</p>	<p>€ 6060 HOA023</p>	<p>€ 6060 HOW078</p>	<p>€ 6200 HOW110</p>
 <p>COPPER BROWN RAL8004</p>	<p>€ 6060 HOA600</p>	<p>€ 6060 HOW618</p>	<p>€ 6200 HOW615</p>
 <p>COLORE SU RICHIESTA Solo colori RAL Spese di avviamento € 300 (IVA esclusa)</p>	<p>€ 6240 HOA024</p>	<p>€ 6180 HOW080</p>	<p>€ 6320 HOW112</p>



Amici del prodotto

Hopper shade

→ p70





Hopper picnic 300


© design by Dirk Wynants


Hopper è una soluzione più funzionale per un concetto classico: il tavolo da picnic. Le gambe oblique eliminano il fastidio di dover scavalcare le panche. Le gambe in alluminio o acciaio, combinate al legno massiccio di prima scelta, sono una garanzia quanto alla longevità dei materiali, mentre le panche integrate assicurano un'estetica lineare al di là del tempo. Se preferisci un tavolo picnic mono-materico puoi sempre optare per Hopper AA, la nostra versione totalmente in Alluminio.



 Controlla la disponibilità
www.extremis.com/portale

 Accessibile alle sedia a rotelle → p183

 Opzioni di alimentazione → p68

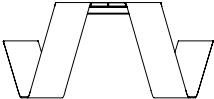













 Legs options → p55
Cuscini → p62
Schienale → p66

GAMBE STANDARD

Dimensioni esterne (l x d x h): 298 x 160 x 74 cm - 8 persone

Gambe in alluminio verniciato a polvere o zincato | Hellwood = 100% PEFC

Le Hopper picnic in legno sono sempre con un telaio in acciaio galvanizzato

	 AA <i>All aluminium ripiano & panche</i>	 HELLWOOD <i>Trattato termicamente ripiano & panche</i>	 IROKO <i>Legno duro tropicale ripiano & panche</i>
 ACCIAIO ZINCATO	/	€ 6330 HOW020	€ 6500 HOW052
 ACCIAIO ZINCATO CON FORI DI ANCORAGGIO 2 fori per gamba: ø 1,1 cm	/	€ 6435 HOW021	€ 6605 HOW053
 BLACK RAL9005	€ 6905 HOA010	€ 6905 HOW017	€ 7075 HOW049
 EARTH RGB 88 88 84	€ 6905 HOA008	€ 6905 HOW019	€ 7075 HOW051
 BEACH BEIGE RAL1019	€ 6905 HOA602	€ 6905 HOW622	€ 7075 HOW564
 OFF WHITE RAL9002	€ 6905 HOA601	€ 6905 HOW621	€ 7075 HOW619
 VERDIGRIS RGB 133 147 142	€ 6905 HOA007	€ 6905 HOW023	€ 7075 HOW055
 REED GREEN RAL6013	€ 6905 HOA011	€ 6905 HOW022	€ 7075 HOW054
 COPPER BROWN RAL8004	€ 6905 HOA513	€ 6905 HOW620	€ 7075 HOW553
 COLORE SU RICHIESTA Solo colori RAL Spese di avviamento € 300 (IVA esclusa)	€ 7240 HOA012	€ 7025 HOW024	€ 7195 HOW056

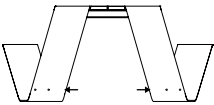













GAMBE CON FORI PER OMBRELLONE

Dimensioni esterne (l x d x h): 298 x 160 x 74 cm - 8 persone

Gambe in alluminio verniciato a polvere o zincato | Hellwood = 100% PEFC

Le Hopper picnic in legno sono sempre con un telaio in acciaio galvanizzato

Dovrebbe sempre essere combinato con l'opzione di collegamento della tonalità Hopper - montaggio su piedini Hopper (HSH014)

	 <p>AA All aluminium ripiano & panche</p>	 <p>HELLWOOD Trattato termicamente ripiano & panche</p>	 <p>IROKO Legno duro tropicale ripiano & panche</p>
 <p>ACCIAIO ZINCATO</p>	/	<p>€ 6330 HOW084</p>	<p>€ 6500 HOW116</p>
 <p>ACCIAIO ZINCATO CON FORI DI ANCORAGGIO 2 fori per gamba: ø 1,1 cm</p>	/	<p>€ 6575 HOW085</p>	<p>€ 6745 HOW117</p>
 <p>BLACK RAL9005</p>	<p>€ 6905 HOA028</p>	<p>€ 6905 HOW081</p>	<p>€ 7075 HOW113</p>
 <p>EARTH RGB 88 88 84</p>	<p>€ 6905 HOA026</p>	<p>€ 6905 HOW083</p>	<p>€ 7075 HOW115</p>
 <p>BEACH BEIGE RAL1019</p>	<p>€ 6905 HOA606</p>	<p>€ 6905 HOW627</p>	<p>€ 7075 HOW624</p>
 <p>OFF WHITE RAL9002</p>	<p>€ 6905 HOA605</p>	<p>€ 6905 HOW626</p>	<p>€ 7075 HOW623</p>
 <p>VERDIGRIS RGB 133 147 142</p>	<p>€ 6905 HOA025</p>	<p>€ 6905 HOW087</p>	<p>€ 7075 HOW119</p>
 <p>REED GREEN RAL6013</p>	<p>€ 6905 HOA029</p>	<p>€ 6905 HOW086</p>	<p>€ 7075 HOW118</p>
 <p>COPPER BROWN RAL8004</p>	<p>€ 6905 HOA607</p>	<p>€ 6905 HOW628</p>	<p>€ 7075 HOW625</p>
 <p>COLORE SU RICHIESTA Solo colori RAL Spese di avviamento € 300 (IVA esclusa)</p>	<p>€ 7240 HOA030</p>	<p>€ 7025 HOW088</p>	<p>€ 7195 HOW120</p>



Amici del prodotto

Hopper shade

→ p70





Hopper picnic 360


© design by Dirk Wynants


Hopper è una soluzione più funzionale per un concetto classico: il tavolo da picnic. Le gambe oblique eliminano il fastidio di dover scavalcare le panche. Le gambe in alluminio o acciaio, combinate al legno massiccio di prima scelta, sono una garanzia quanto alla longevità dei materiali, mentre le panche integrate assicurano un'estetica lineare al di là del tempo. Se preferisci un tavolo picnic mono-materico puoi sempre optare per Hopper AA, la nostra versione totalmente in Alluminio.



 Controlla la disponibilità
www.extremis.com/portale

 Accessibile alle sedie a rotelle → p183

 Opzioni di alimentazione → p68

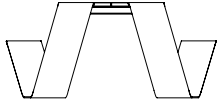













 Legs options → p55
Cuscini → p62
Schienale → p67

GAMBE STANDARD

Dimensioni esterne (l x d x h): 358 x 160 x 74 cm - 10 persone

Gambe in alluminio verniciato a polvere o zincato | Hellwood = 100% PEFC

Le Hopper picnic in legno sono sempre con un telaio in acciaio galvanizzato

	 AA <i>All aluminium ripiano & panche</i>	 HELLWOOD <i>Trattato termicamente ripiano & panche</i>	 IROKO <i>Legno duro tropicale ripiano & panche</i>
 ACCIAIO ZINCATO	/	€ 7330 HOW028	€ 7550 HOW060
 ACCIAIO ZINCATO CON FORI DI ANCORAGGIO 2 fori per gamba: ø 1,1 cm	/	€ 7435 HOW029	€ 7655 HOW061
 BLACK RAL9005	€ 7905 HOA016	€ 7905 HOW025	€ 8125 HOW057
 EARTH RGB 88 88 84	€ 7905 HOA014	€ 7905 HOW027	€ 8125 HOW059
 BEACH BEIGE RAL1019	€ 7905 HOA609	€ 7905 HOW633	€ 8125 HOW630
 OFF WHITE RAL9002	€ 7905 HOA608	€ 7905 HOW632	€ 8125 HOW629
 VERDIGRIS RGB 133 147 142	€ 7905 HOA013	€ 7905 HOW031	€ 8125 HOW063
 REED GREEN RAL6013	€ 7905 HOA017	€ 7905 HOW030	€ 8125 HOW062
 COPPER BROWN RAL8004	€ 7905 HOA610	€ 7905 HOW634	€ 8125 HOW631
 COLORE SU RICHIESTA Solo colori RAL Spese di avviamento € 300 (IVA esclusa)	€ 8295 HOA018	€ 8025 HOW032	€ 8245 HOW064

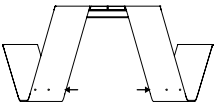














GAMBE CON FORI PER OMBRELLONE

Dimensioni esterne (l x d x h): 358 x 160 x 74 cm - 10 persone

Gambe in alluminio verniciato a polvere o zincato | Hellwood = 100% PEFC

Le Hopper picnic in legno sono sempre con un telaio in acciaio galvanizzato

Dovrebbe sempre essere combinato con l'opzione di collegamento della tonalità Hopper - montaggio su piedini Hopper (HSH014)

	 <p>AA All aluminium ripiano & panche</p>	  <p>HELLWOOD Trattato termicamente ripiano & panche</p>	 <p>IROKO Legno duro tropicale ripiano & panche</p>
 <p>ACCIAIO ZINCATO</p>	/	<p>€ 7330 HOW092</p>	<p>€ 7550 HOW124</p>
 <p>ACCIAIO ZINCATO CON FORI DI ANCORAGGIO 2 fori per gamba: ø 1,1 cm</p>	/	<p>€ 7575 HOW093</p>	<p>€ 7795 HOW125</p>
 <p>BLACK RAL9005</p>	<p>€ 7905 HOA034</p>	<p>€ 7905 HOW089</p>	<p>€ 8125 HOW121</p>
 <p>EARTH RGB 88 88 84</p>	<p>€ 7905 HOA032</p>	<p>€ 7905 HOW091</p>	<p>€ 8125 HOW123</p>
 <p>BEACH BEIGE RAL1019</p>	<p>€ 7905 HOA614</p>	<p>€ 7905 HOW639</p>	<p>€ 8125 HOW636</p>
 <p>OFF WHITE RAL9002</p>	<p>€ 7905 HOA613</p>	<p>€ 7905 HOW638</p>	<p>€ 8125 HOW635</p>
 <p>VERDIGRIS RGB 133 147 142</p>	<p>€ 7905 HOA031</p>	<p>€ 7905 HOW095</p>	<p>€ 8125 HOW127</p>
 <p>REED GREEN RAL6013</p>	<p>€ 7905 HOA035</p>	<p>€ 7905 HOW094</p>	<p>€ 8125 HOW126</p>
 <p>COPPER BROWN RAL8004</p>	<p>€ 7905 HOA615</p>	<p>€ 7905 HOW640</p>	<p>€ 8125 HOW637</p>
 <p>COLORE SU RICHIESTA Solo colori RAL Spese di avviamento € 300 (IVA esclusa)</p>	<p>€ 8295 HOA036</p>	<p>€ 8025 HOW096</p>	<p>€ 8245 HOW128</p>



Amici del prodotto

Hopper shade

→ p70












CUSCINI

Dimensioni esterne (l x d x spes) - 1 pezzo

È necessario 1 pezzo per ogni panca

Riporre i cuscini all'interno quando non vengono utilizzati

	180 <i>Per Hopper 180</i> <i>97 x 27 x 3 cm</i>	240 <i>Per Hopper 240</i> <i>157 x 27 x 3 cm</i>	300 <i>Per Hopper 300</i> <i>217 x 27 x 3 cm</i>	360 <i>Per Hopper 360</i> <i>277 x 27 x 3 cm</i>	
	GREY CHINÉ Sunbrella® Natté	€ 285 HOP942	€ 345 HOP943	€ 460 HOP658	€ 570 HOP944
	DARK TAUPE Sunbrella® Natté	€ 285 HOP945	€ 345 HOP758	€ 460 HOP643	€ 570 HOP657
	COCONUT Sunbrella® Savane	€ 285 HOP970	€ 345 HOP974	€ 460 HOP941	€ 570 HOP935
	MARBLE Sunbrella® Lopi	€ 325 HOP946	€ 440 HOP928	€ 565 HOP947	€ 670 HOP948
	CHARCOAL Sunbrella® Lopi	€ 325 HOP949	€ 440 HOP950	€ 565 HOP951	€ 670 HOP952
	LEAF GREEN Sunbrella® Heritage	€ 285 HOP953	€ 345 HOP954	€ 460 HOP955	€ 570 HOP956



CUSCINI

Dimensioni esterne (l x d x spes) - 1 pezzo

È necessario 1 pezzo per ogni panca

Riporre i cuscini all'interno quando non vengono utilizzati














		180	240	300	360
		Per Hopper 180 97 x 27 x 3 cm	Per Hopper 240 157 x 27 x 3 cm	Per Hopper 300 217 x 27 x 3 cm	Per Hopper 360 277 x 27 x 3 cm
	RUST Sunbrella® Heritage	€ 285 HOP957	€ 345 HOP958	€ 460 HOP959	€ 570 HOP960
	BISCUIT Sunbrella® Lopi	€ 325 HOP939	€ 440 HOP938	€ 565 HOP937	€ 670 HOP936
	COLORE SU RICHIESTA 1 Solo per Sunbrella Natté, Solids, Savane & Heritage	€ 310 HOP961	€ 370 HOP964	€ 485 HOP967	€ 595 HOP971
	COLORE SU RICHIESTA 2 Solo per Sunbrella Chartres	€ 330 HOP962	€ 415 HOP965	€ 540 HOP968	€ 645 HOP972
	COLORE SU RICHIESTA 3 Solo per Sunbrella Lopi, Domino & Zori	€ 350 HOP963	€ 465 HOP966	€ 590 HOP969	€ 695 HOP973



SCHIENALE PER HOPPER 180

105 cm - 1 pezzo

Supporti dello schienale in alluminio verniciato a polvere o zincato | Hellwood = 100% PEFC

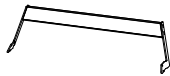












	  <p>HELLWOOD <i>Trattato termicamente Schienale</i></p>	 <p>IROKO <i>Legno duro tropicale Schienale</i></p>
 <p>ACCIAIO ZINCATO</p>	<p>€ 505 HOW431</p>	<p>€ 525 HOW424</p>
 <p>BLACK RAL9005</p>	<p>€ 595 HOW432</p>	<p>€ 615 HOW425</p>
 <p>EARTH RGB 88 88 84</p>	<p>€ 595 HOW433</p>	<p>€ 615 HOW426</p>
 <p>BEACH BEIGE RAL1019</p>	<p>€ 595 HOW654</p>	<p>€ 615 HOW651</p>
 <p>OFF WHITE RAL9002</p>	<p>€ 595 HOW653</p>	<p>€ 615 HOW650</p>
 <p>VERDIGRIS RGB 133 147 142</p>	<p>€ 595 HOW435</p>	<p>€ 615 HOW428</p>
 <p>REED GREEN RAL6013</p>	<p>€ 595 HOW436</p>	<p>€ 615 HOW429</p>
 <p>COPPER BROWN RAL8004</p>	<p>€ 595 HOW655</p>	<p>€ 615 HOW652</p>
 <p>COLORE SU RICHIESTA Solo colori RAL Spese di avviamento € 300 (IVA esclusa)</p>	<p>€ 620 HOW437</p>	<p>€ 640 HOW430</p>



SCHIENALE PER HOPPER 240

165 cm - 1 pezzo

Supporti dello schienale in alluminio verniciato a polvere o zincato | Hellwood = 100% PEFC

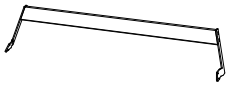













	 <p>AA All aluminium Schienale</p>	 <p>HELLWOOD Trattato termicamente Schienale</p>	 <p>IROKO Legno duro tropicale Schienale</p>
 <p>ACCIAIO ZINCATO</p>	/	<p>€ 535 HOW445</p>	<p>€ 560 HOW438</p>
 <p>BLACK RAL9005</p>	<p>€ 625 HOA318</p>	<p>€ 625 HOW446</p>	<p>€ 650 HOW439</p>
 <p>EARTH RGB 88 88 84</p>	<p>€ 625 HOA319</p>	<p>€ 625 HOW447</p>	<p>€ 650 HOW440</p>
 <p>BEACH BEIGE RAL1019</p>	<p>€ 625 HOA617</p>	<p>€ 625 HOW660</p>	<p>€ 650 HOW657</p>
 <p>OFF WHITE RAL9002</p>	<p>€ 625 HOA616</p>	<p>€ 625 HOW659</p>	<p>€ 650 HOW656</p>
 <p>VERDIGRIS RGB 133 147 142</p>	<p>€ 625 HOA320</p>	<p>€ 625 HOW449</p>	<p>€ 650 HOW442</p>
 <p>REED GREEN RAL6013</p>	<p>€ 625 HOA321</p>	<p>€ 625 HOW450</p>	<p>€ 650 HOW443</p>
 <p>COPPER BROWN RAL8004</p>	<p>€ 625 HOA618</p>	<p>€ 625 HOW661</p>	<p>€ 650 HOW658</p>
 <p>COLORE SU RICHIESTA Solo colori RAL Spese di avviamento € 300 (IVA esclusa)</p>	<p>€ 655 HOA323</p>	<p>€ 650 HOW451</p>	<p>€ 675 HOW444</p>



SCHIENALE PER HOPPER 300

225 cm - 1 pezzo

Supporti dello schienale in alluminio verniciato a polvere o zincato | Hellwood = 100% PEFC

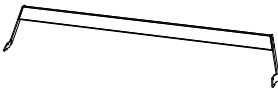












	 <p>AA <i>All aluminium Schienale</i></p>	  <p>HELLWOOD <i>Trattato termicamente Schienale</i></p>	 <p>IROKO <i>Legno duro tropicale Schienale</i></p>
 <p>ACCIAIO ZINCATO</p>	/	<p>€ 600 HOW459</p>	<p>€ 625 HOW452</p>
 <p>BLACK RAL9005</p>	<p>€ 690 HOA325</p>	<p>€ 690 HOW460</p>	<p>€ 715 HOW453</p>
 <p>EARTH RGB 88 88 84</p>	<p>€ 690 HOA326</p>	<p>€ 690 HOW461</p>	<p>€ 715 HOW454</p>
 <p>BEACH BEIGE RAL1019</p>	<p>€ 690 HOA620</p>	<p>€ 690 HOW672</p>	<p>€ 715 HOW669</p>
 <p>OFF WHITE RAL9002</p>	<p>€ 690 HOA619</p>	<p>€ 690 HOW671</p>	<p>€ 715 HOW668</p>
 <p>VERDIGRIS RGB 133 147 142</p>	<p>€ 690 HOA327</p>	<p>€ 690 HOW480</p>	<p>€ 715 HOW456</p>
 <p>REED GREEN RAL6013</p>	<p>€ 690 HOA328</p>	<p>€ 690 HOW463</p>	<p>€ 715 HOW457</p>
 <p>COPPER BROWN RAL8004</p>	<p>€ 690 HOA621</p>	<p>€ 690 HOW673</p>	<p>€ 715 HOW670</p>
 <p>COLORE SU RICHIESTA Solo colori RAL Spese di avviamento € 300 (IVA esclusa)</p>	<p>€ 725 HOA330</p>	<p>€ 715 HOW464</p>	<p>€ 740 HOW458</p>



SCHIENALE PER HOPPER 360

285 cm - 1 pezzo

Supporti dello schienale in alluminio verniciato a polvere o zincato | Hellwood = 100% PEFC

	 <p>AA All aluminium Schienale</p>	 <p>HELLWOOD Trattato termicamente Schienale</p>	 <p>IROKO Legno duro tropicale Schienale</p>
 <p>ACCIAIO ZINCATO</p>	/	<p>€ 770 HOW472</p>	<p>€ 820 HOW465</p>
 <p>BLACK RAL9005</p>	<p>€ 860 HOA331</p>	<p>€ 860 HOW473</p>	<p>€ 910 HOW466</p>
 <p>EARTH RGB 88 88 84</p>	<p>€ 860 HOA332</p>	<p>€ 860 HOW474</p>	<p>€ 910 HOW467</p>
 <p>BEACH BEIGE RAL1019</p>	<p>€ 860 HOA623</p>	<p>€ 860 HOW666</p>	<p>€ 910 HOW663</p>
 <p>OFF WHITE RAL9002</p>	<p>€ 860 HOA622</p>	<p>€ 860 HOW665</p>	<p>€ 910 HOW662</p>
 <p>VERDIGRIS RGB 133 147 142</p>	<p>€ 860 HOA333</p>	<p>€ 860 HOW481</p>	<p>€ 910 HOW469</p>
 <p>REED GREEN RAL6013</p>	<p>€ 860 HOA334</p>	<p>€ 860 HOW476</p>	<p>€ 910 HOW470</p>
 <p>COPPER BROWN RAL8004</p>	<p>€ 860 HOA624</p>	<p>€ 860 HOW667</p>	<p>€ 910 HOW664</p>
 <p>COLORE SU RICHIESTA Solo colori RAL Spese di avviamento € 300 (IVA esclusa)</p>	<p>€ 905 HOA336</p>	<p>€ 885 HOW477</p>	<p>€ 935 HOW471</p>

ALIMENTATORE WIRELESS - ESTERNO E INTERNO

Dimensioni esterne (ø): 8 cm

Caricabatteria wireless a contatto compatibile con tutti i dispositivi con sistema di ricarica wireless

Sistema di ricarica veloce | È inclusa una batteria



2 USB nel pacco batteria
Batteria 55 wh – Antenna 5w
IP65 e resistente agli urti

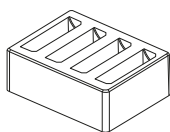
€ 395
ELE001

BASE DI RICARICA PER L'ALIMENTATORE WIRELESS

Dimensioni esterne (l x d x h): 24 x 8 x 9 cm

Carica fino a quattro stazioni simultaneamente in 7 ore | 4 slot di ricarica

Con chiave magnetica per rimuovere la stazione da supporto



Per l'Europa

€ 280
ELE002

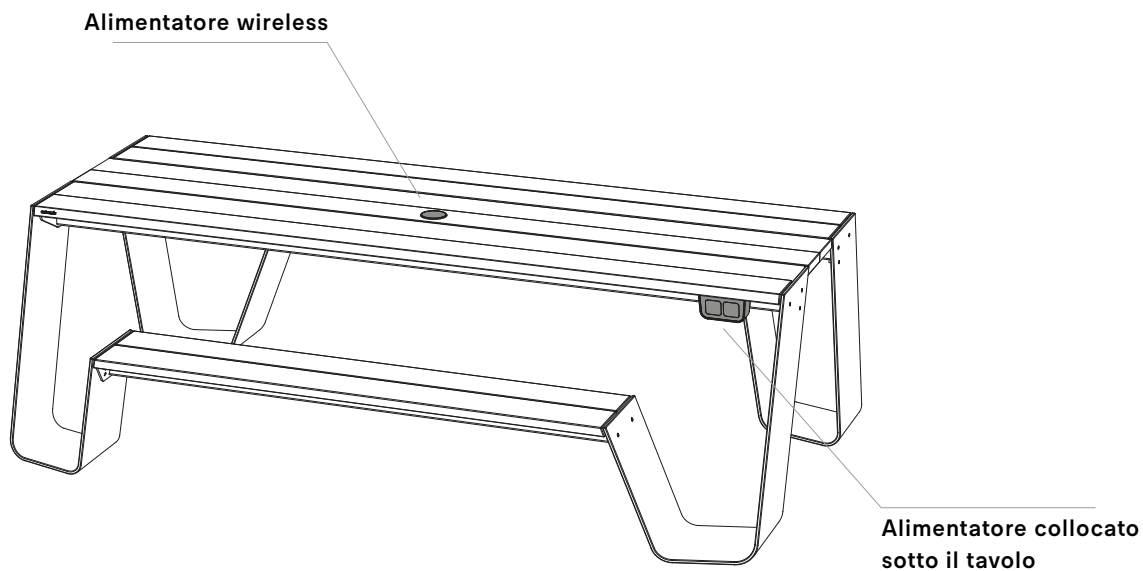
Per il Regno Unito

€ 280
ELE003

Per gli Stati Uniti





€ 280
ELE004

HOPPER



COME OTTENGO IL CODICE PRODOTTO CORRETTO PER IL MIO MODULO DI ALIMENTAZIONE?

Completa i punti con il codice colore esatto menzionato di seguito

 SHUKO <i>Europa tipo F</i>	 STATI UNITI <i>Tipo B</i>	 REGNO UNITO <i>Tipo G</i>	 SVIZZERA <i>Tipo J</i>
.....SOUSUKCH

ALIMENTATORE COLLOCATO SOTTO IL TAVOLO - SOLO PER USO INTERNO

Dimensioni esterne (l x d x h): 14 x 8 x 8 cm

Attenzione: con il cavo da 3 metri non è fornita alcuna spina a causa della varietà di spine e prese disponibili nel mondo

Da fissare sotto il ripiano del tavolo

		 WHITE	 BLACK
	2 X PRESE	€ 130 ELE007...	€ 130 ELE009...
	PRESA + USB USB & USB-C	€ 240 ELE006...	€ 240 ELE008...

ALIMENTATORE PER TAVOLO QUADRATO - SOLO PER USO INTERNO

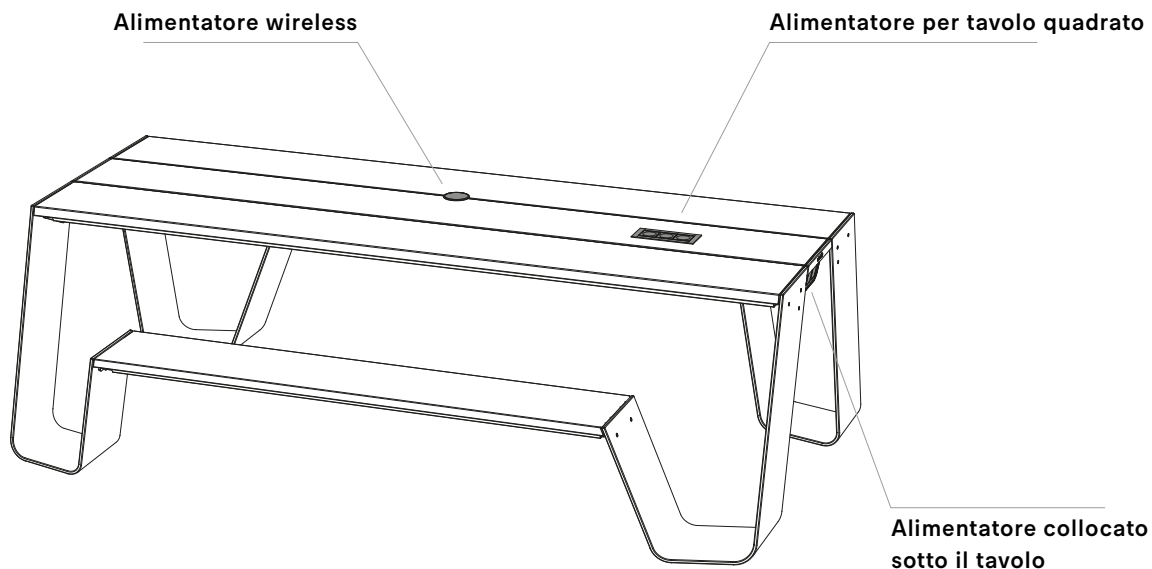
Dimensioni esterne (lun x lar): 19 x 8 cm

Attenzione: con il cavo da 3 metri non è fornita alcuna spina a causa della varietà di spine e prese disponibili nel mondo

Ritaglio nel piano del tavolo incluso

		3 X PRESE Black	€ 310 ELE010...
		2 X PRESE + USB Black USB & USB-C	€ 420 ELE011...

HOPPER AA



Hopper shade

© design by Dirk Wynants

Nelle posizioni aperto e chiuso, Hopper shade richiama le linee del design Hopper. Esso si apre e si chiude senza fatica grazie al meccanismo a molla interno che non occupa spazio aggiuntivo a lato del tavolo. Il telo ripiegabile crea una vasta zona d'ombra in modo semplice e ed esteticamente piacevole.








Controlla la disponibilità
www.extremis.com/portal

Dimensioni esterne (l x d x h)

Tessuto in poliestere hi-tech + pali in acciaio inox AISI 316

Combinare sempre con una delle opzioni di collegamento alla pagina successiva

Fodera inclusa

		 WHITE <i>Tessuto</i>	 GREY TAUPE <i>Tessuto</i>
	<p>240 241 x 268 x 211 cm</p>	<p>€ 3980 HSH007</p>	<p>€ 3980 HSH008</p>
	<p>300 301 x 268 x 211 cm</p>	<p>€ 4170 HSH009</p>	<p>€ 4170 HSH010</p>
	<p>360 361 x 268 x 211 cm</p>	<p>€ 4515 HSH011</p>	<p>€ 4515 HSH012</p>



Amici del prodotto

Hopper
picnic

→ p54



Hopper
picnic AA

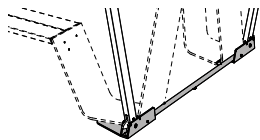
→ p56



MONTAGGIO SOTTO A HOPPER PICNIC

(fig 1)

Occorre 1 set per ogni tenda da sole Hopper shade



Da utilizzare solamente con Hopper picnic 240/300/360
Non combinabile con gambe in acciaio zincato con fori di fissaggio

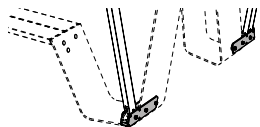
€ 1240/set

HSH013

MONTAGGIO ALLE GAMBE DI HOPPER

(fig 2)

Occorre 1 set per ogni tenda da sole Hopper shade



Fissato alle gambe di Hopper picnic (con fori)
Da utilizzare solamente con Hopper picnic 240/300/360
Non è possibile aggiungere in seguito

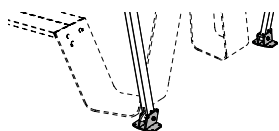
€ 790/set

HSH014

FISSAGGIO A TERRA

(fig 3)

Occorre 1 set per ogni Hopper shade



Combinabile con qualsiasi tavolo
Materiale di fissaggio non incluso

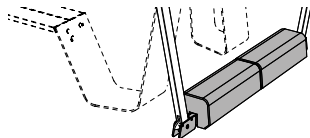
€ 580/set

HSH015

BASE DI CEMENTO

(fig 4)

Occorre 1 set per ogni Hopper shade

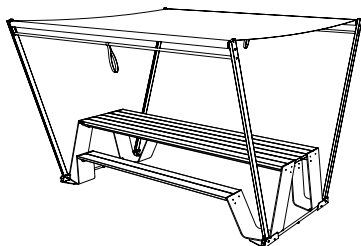


Combinabile con qualsiasi tavolo
Per Hopper scegliere 1 misura in meno, altrimenti il tavolo non ci sta

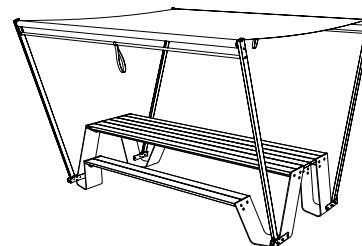
€ 1215/set

HSH016

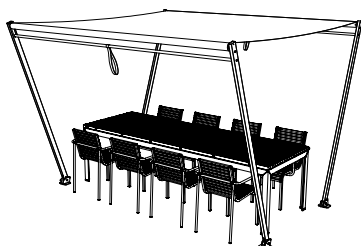
(fig. 1)



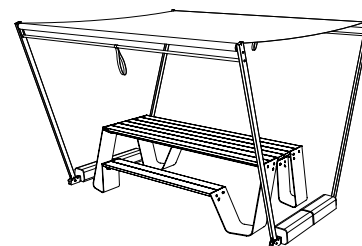
(fig. 2)



(fig. 3)





(fig. 4)



Per la sua estetica pura, Inumbra è un ombrellone unico. Le sue parti meccaniche sono posizionate in alto, con la conseguenza che il telo piatto subisce l'azione del vento in misura minore rispetto ai tradizionali ombrelloni dalla forma convessa. I test svolti nella galleria del vento indicano che il parasole è in grado di resistere a velocità del vento fino al livello 8 della scala di Beaufort (74 km/h), se fissato al pavimento. In ogni caso, raccomandiamo di chiudere il parasole prima che il vento raggiunga tale velocità (a partire dal livello 6 della scala di Beaufort (49 km/h)). Se abbinato a Gargantua, Pantagruel picnic, il palo dell'ombrellone è fissato sul ripiano del tavolo. L'aspetto è pulito ed è anche molto comodo; inoltre, sotto al tavolo non si perde spazio per le gambe.



 Controlla la disponibilità
www.extremis.com/portal







 ø63,5 mm

INUMBRA MEDIUM

Dimensioni esterne (ø): 350 cm

Tessuto in poliestere hi-tech + Palo in acciaio inox o in acciaio inox verniciato a polvere

Fodera inclusa




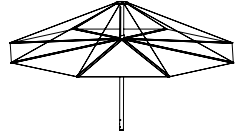


				
		WHITE <i>Tessuto</i>	TAUPE <i>Tessuto</i>	BLACK <i>Tessuto</i>
	 ACCIAIO INOX	€ 3890 INU001	€ 3890 INU002	€ 3890 INU003
	 BLACK RAL9005	/	€ 4185 INU268	€ 4185 INU270

INUMBRA LARGE

Dimensioni esterne (ø): 400 cm

Tessuto in poliestere hi-tech + Palo in acciaio inox o in acciaio inox verniciato a polvere

Fodera inclusa

				
		WHITE <i>Tessuto</i>	TAUPE <i>Tessuto</i>	BLACK <i>Tessuto</i>
	 ACCIAIO INOX	€ 4145 INU004	€ 4145 INU005	€ 4145 INU006
	 BLACK RAL9005	/	€ 4450 INU265	€ 4450 INU247



Amici del prodotto

Gargantua



→ p42

Pantagruel
picnic



→ p108

Pantagruel
table



→ p112

Pantagruel
high table



→ p114

ELEMENTO DI GIUNZIONE



Acciaio inox
Da combinare con Gargantua o Pantagruel

€ 240
INU007

FISSAGGIO A TERRA

Dimensioni esterne (ø x alt)

Base del parasole in acciaio inox o in acciaio inox verniciato a polvere

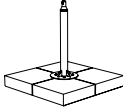


Materiale di fissaggio non incluso

			BASSO <i>Base ombrellone</i> 25 x 60 cm	ALTO <i>Base ombrellone</i> 25 x 70 cm
		ACCIAIO INOX	€ 665 INU009	€ 690 INU010
		BLACK RAL9005	€ 725 INU280	€ 755 INU285

BASE DI CEMENTO

Dimensioni esterne (l x d x h)

Con base del parasole in acciaio inox o verniciato a polvere

			BASSO <i>Base ombrellone</i> 125 kg - 76 x 76 x 71 cm	ALTO <i>Base ombrellone</i> 126 kg - 76 x 76 x 81 cm
		ACCIAIO INOX	€ 1085 INU011	€ 1110 INU012
		BLACK RAL9005	€ 1145 INU288	€ 1175 INU290

BASE DI CEMENTO SU RUOTE

Dimensioni esterne (l x d x h): 82 x 82 x 78 cm - 140 kg

Con base del parasole in acciaio inox o verniciato a polvere

		ACCIAIO INOX	€ 1710 INU013
		BLACK RAL9005	€ 1770 INU292

Inumbrina

© design by Dirk Wynants

La principale differenza tra Inumbra e Inumbrina riguarda il funzionamento. L'apertura e la chiusura del parasole con una fune risultano estremamente semplici e perfino più veloci. Anche se il parasole resiste a velocità del vento fino a 8 della scala di Beaufort, si raccomanda di chiuderlo prima che il vento raggiunga tale velocità (indicativamente quando il vento raggiunge la velocità di livello 6).



Controlla la disponibilità
www.extremis.com/portal







ø48 mm (large)
ø35 mm (medium)



INUMBRINA LARGE

Tessuto in poliestere hi-tech + Palo in acciaio inox | Fodera inclusa

	 WHITE <i>Tessuto</i>	 TAUPE <i>Tessuto</i>	 BLACK <i>Tessuto</i>
 LARGE ø 380 cm	€ 2880 INI001	€ 2880 INI002	€ 2880 INI003

OPZIONI DI COLLEGAMENTO PER INUMBRINA LARGE

	ELEMENTO DI GIUNZIONE Acciaio inox Da combinare con Gargantua o Pantagrue	€ 185 INI010
	FISSAGGIO A TERRA Base ombrellone in acciaio inox Materiale di fissaggio non incluso	€ 425 INI011
	BASE DI CEMENTO Include palo base ombrellone in acciaio inox 125 kg - 76 x 76 x 60 cm	€ 845 INI012
	BASE DI CEMENTO SU RUOTE Include palo base ombrellone in acciaio inox 140 kg - 82 x 82 x 68 cm	€ 1470 INI013



Amici del prodotto

Gargantua

→ p42



Pantagrue
picnic

→ p108



Pantagrue
table

→ p112







INUMBRINA MEDIUM

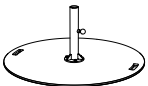
Tessuto in poliestere hi-tech + Palo in acciaio inox | Fodera inclusa

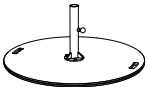
				
	WHITE <i>Tessuto</i>	TAUPE <i>Tessuto</i>	BLACK <i>Tessuto</i>	
	MEDIUM ø320 cm	€ 2410 INI007	€ 2410 INI008	€ 2410 INI009

OPZIONI DI COLLEGAMENTO PER INUMBRINA MEDIUM

	ELEMENTO DI GIUNZIONE Acciaio galvanizzato Da combinare con Anker	€ 115 ANK331
---	--	------------------------

	FISSAGGIO A TERRA Base ombrellone in acciaio inox Materiale di fissaggio non incluso	€ 310 INI014
---	---	------------------------

	BASE OMBRELLONE STANDARD Base ombrellone in acciaio inox & 1 base in acciaio galvanizzato 27 kg - ø 73 x 29 cm	€ 625 INI222
---	--	------------------------

	BASE OMBRELLONE IMPIEGHI PESANTI Base ombrellone in acciaio inox & 2 basi in acciaio galvanizzato 52 kg - ø 73 x 30 cm	€ 940 INI237
---	--	------------------------



Amici del prodotto

Anker
(medium)

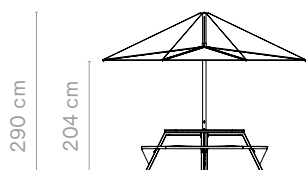
→ p28



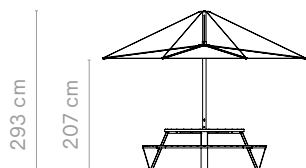
COMBINAZIONI INUMBRA

Gargantua - Pantagruel - autonomo

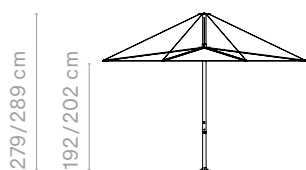
Inumbra large +
elemento di giunzione & Gargantua



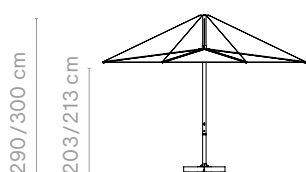
Inumbra large +
elemento di giunzione & Pantagruel picnic



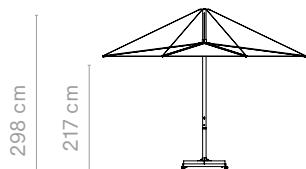
Inumbra large +
fissaggio a terra 60/70



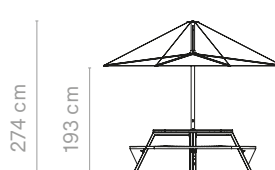
Inumbra large +
base di cemento 71/81



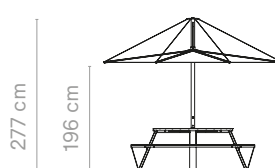
Inumbra large +
base di cemento su ruote



Inumbra medium +
elemento di giunzione & Gargantua



Inumbra medium +
elemento di giunzione & Pantagruel picnic



Inumbra medium +
fissaggio a terra 60/70



Inumbra medium +
base di cemento 71/81



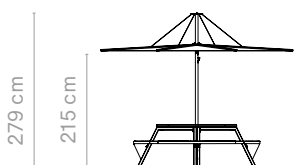
Inumbra medium +
base di cemento su ruote



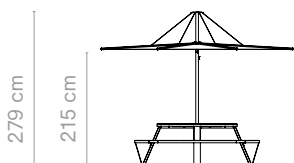
COMBINAZIONI INUMBRINA

Gargantua - Pantagruel - Anker - autonomo

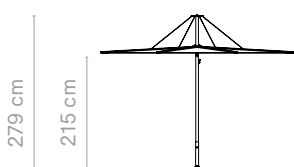
Inumbrina large +
elemento di giunzione & Gargantua



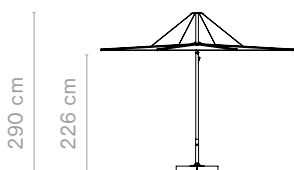
Inumbrina large +
elemento di giunzione & Pantagruel picnic




Inumbrina large +
fissaggio a terra




Inumbrina large +
base di cemento



Inumbrina large +
base di cemento su ruote



Inumbrina medium +
Anker



Inumbrina medium +
fissaggio a terra



Inumbrina medium +
base ombrellone leggero /
impieghi pesanti



Questo prodotto, che integra tavolo, sedute e lettino, utilizza lo spazio disponibile in maniera efficiente, coniugando le funzioni di divanetto, punto di incontro, tavolo da pranzo e lettino all'aperto. Il divanetto Kosmos si trasforma in un lettino impostando il tavolo regolabile alla posizione più bassa e aggiungendo un cuscino.

Abbina una base + cuscini per comporre il tuo Kosmos preferito. Aggiungiti dei cuscini deeco (deco + lombare) per un maggiore comfort.



Controlla la disponibilità
www.extremis.com/portal






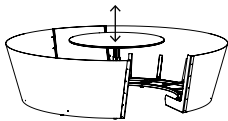
8 POSTI BASSI - BASE | SENZA FORI PER OMBRELLONE

Dimensioni esterne (ø x alt): 260 x 73 cm

Non può essere combinato con Kosmos shade

Scocca in alluminio verniciato a polvere con colore abbinato al ripiano del tavolo | Cuscini non inclusi

(Colore su richiesta - Spese di avviamento € 300 (IVA esclusa))

	 BLACK RAL9005	 EARTH RGB 88 88 84	 OFF WHITE RAL9002	 SU RICHIESTA Colori RAL
	SCOCCA + TAVOLO FISSO € 7585 KOS604	€ 7585 KOS605	€ 7585 KOS805	€ 7965 KOS008
	SCOCCA + TAVOLO REGOLABILE € 8105 KOS422	€ 8105 KOS609	€ 8105 KOS808	€ 8510 KOS006





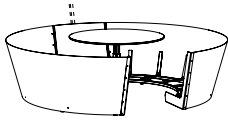
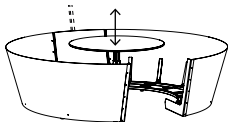
8 POSTI BASSI - BASE | OMBRELLONE PRONTO PER L'USO, CON FORI

Dimensioni esterne (ø x alt): 260 x 73 cm

Il retro della conchiglia aveva una rientranza da combinare con la tonalità Kosmos

Scocca in alluminio verniciato a polvere con colore abbinato al ripiano del tavolo | Cuscini non inclusi

(Colore su richiesta - Spese di avviamento € 300 (IVA esclusa))

	 BLACK RAL9005	 EARTH RGB 88 88 84	 OFF WHITE RAL9002	 SU RICHIESTA Colori RAL
	SCOCCA + TAVOLO FISSO € 7550 KOS606	€ 7550 KOS607	€ 7550 KOS810	€ 7925 KOS004
	SCOCCA + TAVOLO REGOLABILE € 8130 KOS610	€ 8130 KOS597	€ 8130 KOS813	€ 8535 KOS002



Amici del prodotto

Deco cushions

→ p40

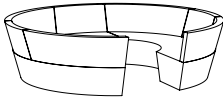








Kosmos shade

→ p82

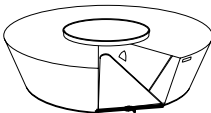



8 POSTI BASSI - CUSCINI SUNBRELLA

		GREY CHINÉ Sunbrella® Natté	€ 5825 KOS335
		DARK TAUPE Sunbrella® Natté	€ 5825 KOS014
		MARBLE Sunbrella® Lopi	€ 7005 KOS627
		COLORE SU RICHIESTA 1 Solo per le Sunbrella Natté, Solids, Savane & Heritage	€ 6120 KOS015
		COLORE SU RICHIESTA 2 Solo per le Sunbrella Chartres	€ 6755 KOS655
		COLORE SU RICHIESTA 3 Solo per le Sunbrella Lopi, Domino & Zori	€ 7350 KOS659

8 POSTI BASSI - COPERTURA

Utilizzare una copertura se si intende lasciare Kosmos all'esterno

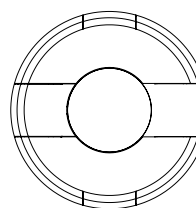
		WHITE Poliestere verniciato Pvc	€ 1135 KOS016
---	---	---	-------------------------

POSTI A SEDERE

Quante persone possono sedere su un Kosmos?

Kosmos 8--posti bassi

8 - 9 persone sedute dritte
 3 - 4 persone distese



Kosmos shade

© design by Dirk Wynants

Kosmos Shade ha un design intelligente e si apre orizzontalmente, come un ventaglio. I test svolti nella galleria del vento indicano che il parasole è in grado di resistere a velocità del vento fino al livello 6 della scala di Beaufort (49 km/h), se fissato al pavimento. In ogni caso, raccomandiamo di chiudere il parasole prima che il vento raggiunga tale velocità (a partire dal livello 4 della scala di Beaufort (28 km/h)). La tendina di design rimane abbastanza in basso da garantire un'ampia zona d'ombra ed è perfetta per essere posizionata assieme a Kosmos o ad altro tipo di arredamento. Due calamite nascoste mantengono il parasole aperto.






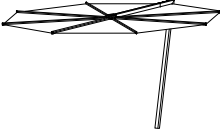
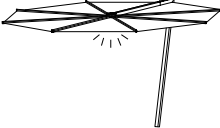
Controlla la disponibilità
www.extremis.com/portal

OMBRELLONE ROTONDO

Dimensioni esterne (ø x alt)

Tessuto in poliestere hi-tech + Palo in acciaio inox AISI 316 | Copertura include


Ombrellone + led: Nei paesi in cui non si utilizza questo tipo di spina, si deve provvedere a una diversa (cavo da 10 metri)

	 WHITE <i>Tessuto</i>	 TAUPE <i>Tessuto</i>	 BLACK <i>Tessuto</i>	
	STANDARD 325 x 200 cm	€ 3620 KSH001	€ 3620 KSH002	€ 3620 KSH003
	ALTO 15 cm altezza extra 325 x 215 cm	€ 3750 KSH004	€ 3750 KSH005	€ 3750 KSH006
	STANDARD CON LUCE LED IP65 - 3000K 325 x 200 cm	€ 4145 KSH007	€ 4145 KSH008	€ 4145 KSH009
	ALTO - CON LUCE LED IP65 - 3000K 15 cm altezza extra 325 x 215 cm	€ 4270 KSH010	€ 4270 KSH011	€ 4270 KSH012



Amici del prodotto

Kosmos



→ p78

Walrus






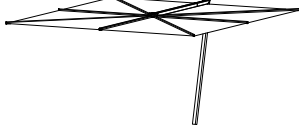
→ p156

OMBRELLONE QUADRATO

Dimensioni esterne (l x d x h)

Tessuto in poliestere hi-tech + Palo in acciaio inox AISI 316 | Copertura incluse

Ombrellone + led: Nei paesi in cui non si utilizza questo tipo di spina, si deve provvedere a una diversa (cavo da 10 metri)

		 WHITE <i>Tessuto</i>	 TAUPE <i>Tessuto</i>	 BLACK <i>Tessuto</i>
	STANDARD 325 x 325 x 200 cm	€ 3955 KSH013	€ 3955 KSH014	€ 3955 KSH015
	ALTO 15 cm altezza extra 325 x 325 x 215 cm	€ 4065 KSH016	€ 4065 KSH017	€ 4065 KSH018
	STANDARD CON LUCE LED IP65 - 3000K 325 x 325 x 200 cm	€ 4490 KSH019	€ 4490 KSH020	€ 4490 KSH021
	ALTO - CON LUCE LED IP65 - 3000K 15 cm altezza extra 325 x 325 x 215 cm	€ 4610 KSH022	€ 4610 KSH023	€ 4610 KSH024


OPZIONI DI COLLEGAMENTO

	FISSAGGIO A TERRA Base ombrellone in acciaio inox Materiale di fissaggio non incluso	€ 390 KSH025
	BASE DI CEMENTO Include palo base ombrellone 125 kg - 76 x 76 x 32,5 cm	€ 810 KSH026
	BASE DI CEMENTO SU RUOTE Include palo base ombrellone 140 kg - 82 x 82 x 40 cm	€ 1435 KSH027


COMBINAZIONI KOSMOS SHADE ROTONDO

Autonomo - Kosmos 8-posti


Kosmos shade rotondo +
fissaggio a terra



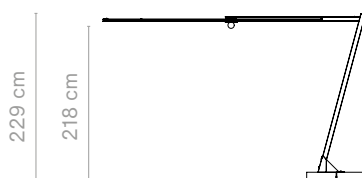
Kosmos shade rotondo alto +
fissaggio a terra




Kosmos shade rotondo +
base di cemento




Kosmos shade rotondo alto +
base di cemento



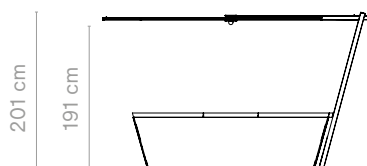
Kosmos shade rotondo +
base di cemento su ruote



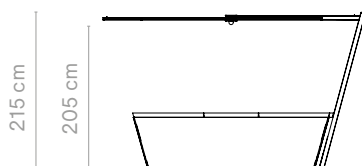
Kosmos shade rotondo alto +
base di cemento su ruote



Kosmos shade rotondo +
Kosmos 8-posti




Kosmos shade rotondo alto +
Kosmos 8-posti




COMBINAZIONI KOSMOS SHADE QUADRATO

Autonomo


Kosmos shade quadrato +
fissaggio a terra




Kosmos shade quadrato alto +
fissaggio a terra



Kosmos shade quadrato +
base di cemento




Kosmos shade quadrato alto +
base di cemento



Kosmos shade quadrato +
base di cemento su ruote



Kosmos shade quadrato alto +
base di cemento su ruote



Progettato come tavolo con panche, questo tavolo da picnic può ospitare comodamente fino a quattro persone sulle panche, mentre la parte a capotavola è riservata alle persone su sedie a rotelle; Manille è un tavolo inclusivo e accessibile a tutti, un vero strumento di aggregazione. Ciò che contraddistingue questo tavolo da picnic è la sua versatilità. Puoi estendere il tavolo in lunghezza, collegando più tavoli tra loro. Grazie a un semplice elemento di collegamento, puoi unire tutti i tavoli che vuoi. La copertura ombreggiante crea un intimo riparo quando ne avrai bisogno.



Controlla la disponibilità
www.extremis.com/portal



Accessibile alle sedie a rotelle → p179

MANILLE

Dimensioni esterne (l x d x h): 144 x 177 x 74 cm - 4 persone

Gambe in acciaio inox verniciato a polvere + Telaio in acciaio galvanizzato + Ripiano del tavolo e panche in Hellwood
Hellwood = 100% PEFC



		EARTH RGB 88 88 84	€ 3850 MNL001
		COPPER BROWN RAL8004	€ 3850 MNL002
		COSMIC CREAM RAL1015	€ 3850 MNL003
		PISTACHE RAL6021	€ 4085 MNL004
		COLORE SU RICHIESTA Solo colori RAL Spese di avviamento € 300 (IVA esclusa)	€ 3950 MNL005

COPERTURA OMBREGGIANTE

Dimensioni esterne (l x d x h): 171 x 245 x 187 cm

Pali in acciaio inox + Tessuto in poliestere high-tech

Compatibile solo con Manille | Borsa portatelo in dotazione

		WHITE	€ 1150 MNL006
--	--	--------------	-------------------------

ELEMENTO DI GIUNZIONE

Dimensioni esterne (l x d x h): 71 x 51 x 6 cm

Piano del tavolo in Hellwood + Telaio in acciaio galvanizzato

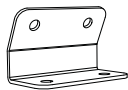
Hellwood = 100% PEFC



			€ 495 MNL007
--	--	--	------------------------

FISSAGGIO A TERRA

Materiale di fissaggio non incluso



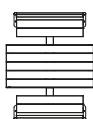
Acciaio inox
1 set: 2 pezzi

€ 60/set
MNL008

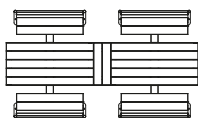
MANILLE

Quante persone possono sedere a un tavolo Manille?

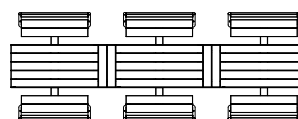
144 cm
4 persone



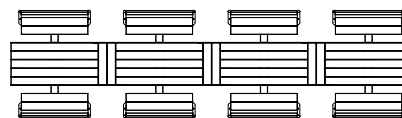
317 cm
8 persone



490 cm
12 persone



663 cm
16 persone



COMBINAZIONE MANILLE

Con copertura ombreggiante



€ 5000

COMBINAZIONE MANILLE

Con tre coperture ombreggianti e due elementi di giunzione



€ 15990


Marina combo


© design by Metrica


La combinazione di sedie e panche rende questa gamma di prodotti davvero unica. Si può creare una zona di uso frequente con le Captain's Chairs, che offrono un elevato comfort, ma si possono anche accogliere numerosi ospiti sulle panche.


Altre combinazioni sono disponibili su richiesta. Per i tavoli di lunghezza superiore a 6 m può essere addebitato un supplemento per il trasporto.



- 

Controlla la disponibilità
www.extremis.com/portal
- 

Accessibile alle sedia a
rotelle → p178
- 

Opzioni di alimentazione
→ p100
- 

Cuscini → p91
Fissaggio a terra → p89

COME POSSO OTTENERE L'ESATTO CODICE PRODOTTO?


Completa i punti con il codice colore esatto menzionato di seguito

 OFF WHITE <i>RAL9002</i>	 VERDIGRIS <i>RGB 133 147 142</i>	 REED GREEN <i>RAL6013</i>	 COPPER BROWN <i>RAL8004</i>	 SU RICHIESTA <i>Solo colori RAL</i> <i>Spesa di avviamento € 300</i>
MAO...	MAV...	MAG...	MAC...	MAQ... + 5% di maggiorazione ogni pezzo

3 GAMBE

Dimensioni esterne 5 profili (l x d x h): L x 155 x 75 cm | Dimensioni esterne 6 profili (l x d x h): L x 170 x 75 cm

Gambe in acciaio zincato verniciato a polvere + ripiano e panche in poliestere rinforzato con fibra di vetro verniciato

		5 PROFILI <i>Piano del tavolo 72 cm</i>	6 PROFILI <i>Piano del tavolo 87 cm</i>
	L 360 CM Lunghezza panca 165 cm	€ 4890 ...003	€ 5495 ...004
	L 415 CM Lunghezza panca 220 cm	€ 5675 ...005	€ 6385 ...006
	L 470 CM Lunghezza panca 275 cm	€ 6450 ...007	€ 7235 ...008
	L 485 CM Lunghezza panca 220 cm	€ 6270 ...009	€ 7070 ...010
	L 595 CM Lunghezza panca 330 cm	€ 7435 ...011	€ 8380 ...012



Amici del prodotto

Captain's Chair



→ p36

Sensu



→ p120

4 GAMBE

Dimensioni esterne 5 profili (l x d x h): L x 155 x 75 cm | Dimensioni esterne 6 profili (l x d x h): L x 170 x 75 cm
 Gambe in acciaio zincato verniciato a polvere + ripiano e panche in poliestere rinforzato con fibra di vetro verniciato

		5 PROFILI <i>Piano del tavolo 72 cm</i>	6 PROFILI <i>Piano del tavolo 87 cm</i>
	L 595 CM Lunghezza panca 165 cm 165 cm	€ 8125 ...013	€ 9085 ...014

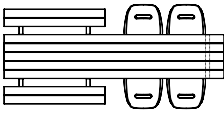
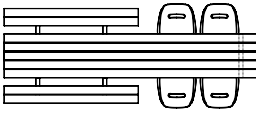
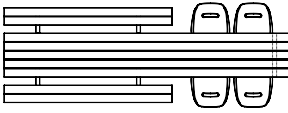
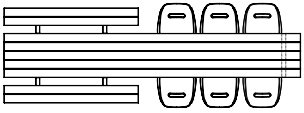
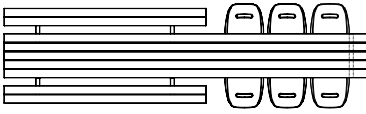
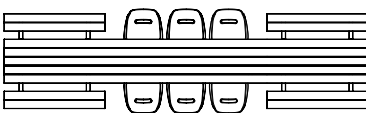
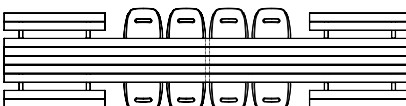
5 GAMBE

Dimensioni esterne 5 profili (l x d x h): L x 155 x 75 cm | Dimensioni esterne 6 profili (l x d x h): L x 170 x 75 cm
 Gambe in acciaio zincato verniciato a polvere + ripiano e panche in poliestere rinforzato con fibra di vetro verniciato

		5 PROFILI <i>Piano del tavolo 72 cm</i>	6 PROFILI <i>Piano del tavolo 87 cm</i>
	L 665 CM Lunghezza panca 165 cm 165 cm	€ 9080 ...015	€ 10200 ...016

MARINA COMBO + CAPTAIN'S CHAIRS

Quante persone possono sedere a un tavolo Marina combo?

3 gambe	360 cm 10 persone (4 Captain's Chairs)	
	415 cm 12 persone (4 Captain's Chairs)	
	470 cm 14 persone (4 Captain's Chairs)	
	485 cm 14 persone (6 Captain's Chairs)	
	595 cm 18 persone (6 Captain's Chairs)	
4 gambe	595 cm 18 persone (6 Captain's Chairs)	
5 gambe	665 cm 20 persone (8 Captain's Chairs)	

Marina picnic

© design by Metrica

La caratteristica straordinaria del Marina picnic è il ripiano del tavolo in un unico pezzo, in grado di creare una sensazione di relax e un'estetica omogenea. Con le panche su entrambi i lati, questo articolo è l'esempio perfetto della filosofia di Extremis 'Tools for Togetherness', per ospitare fino a 26 persone a lunghezze standard massime di 7,15 metri. Per i tavoli di lunghezza superiore a 6 m può essere addebitato un supplemento per il trasporto.



- Controlla la disponibilità www.extremis.com/portal
- Accessibile alle sedia a rotelle → p178
- Opzioni di alimentazione → p100
- Cuscini → p91
Fissaggio a terra → p89

COME POSSO OTTENERE L'ESATTO CODICE PRODOTTO?

Completa i punti con il codice colore esatto menzionato di seguito

OFF WHITE <i>RAL9002</i>	VERDIGRIS <i>RGB 133 147 142</i>	REED GREEN <i>RAL6013</i>	COPPER BROWN <i>RAL8004</i>	SU RICHIESTA <i>Solo colori RAL</i> <i>Spesa di avviamento € 300</i>
MAO...	MAV...	MAG...	MAC...	MAQ... + 5% di maggiorazione ogni pezzo

2 GAMBE

Dimensioni esterne 5 profili (l x d x h): L x 155 x 75 cm | Dimensioni esterne 6 profili (l x d x h): L x 170 x 75 cm

Gambe in acciaio zincato verniciato a polvere + ripiano e panche in poliestere rinforzato con fibra di vetro verniciato | 55 cm/persona

	5 PROFILI <i>Piano del tavolo 72 cm</i>	6 PROFILI <i>Piano del tavolo 87 cm</i>
	L 165 CM € 3190 ...021	€ 3445 ...022
	L 220 CM € 3970 ...023	€ 4315 ...024
	L 275 CM € 4720 ...025	€ 5155 ...026
	L 330 CM € 5425 ...001	€ 5755 ...027



Amici del prodotto

Sensu




→ p120

3 GAMBE

Dimensioni esterne 5 profili (l x d x h): L x 155 x 75 cm | Dimensioni esterne 6 profili (l x d x h): L x 170 x 75 cm

Gambe in acciaio zincato verniciato a polvere + ripiano e panche in poliestere rinforzato con fibra di vetro verniciato | 55 cm/persona

	5 PROFILI <i>Piano del tavolo 72 cm</i>	6 PROFILI <i>Piano del tavolo 87 cm</i>
	L 385 CM € 6515 ...028	€ 7175 ...029
	L 440 CM € 7325 ...030	€ 8045 ...031
	L 495 CM € 8090 ...032	€ 8905 ...033
	L 550 CM € 8300 ...034	€ 9135 ...035

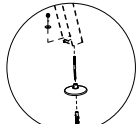
4 GAMBE

Dimensioni esterne 5 profili (l x d x h): L x 155 x 75 cm | Dimensioni esterne 6 profili (l x d x h): L x 170 x 75 cm

Gambe in acciaio zincato verniciato a polvere + ripiano e panche in poliestere rinforzato con fibra di vetro verniciato | 55 cm/persona

	5 PROFILI <i>Piano del tavolo 72 cm</i>	6 PROFILI <i>Piano del tavolo 87 cm</i>
	L 605 CM € 9360 ...036	€ 10295 ...037
	L 660 CM € 10095 ...038	€ 11095 ...039
	L 715 CM € 10800 ...040	€ 11895 ...041

SET PER FISSAGGIO A TERRA

	Bulloni inclusi Non per Marina Bistro 1 set: 2 pezzi	€ 75/set MAR121
---	--	---------------------------


MARINA PICNIC

Quante persone possono sedere a un tavolo Marina picnic?


Gambe	Lunghezza (cm)	Capacità (persone)	4 gambe	Lunghezza (cm)	Capacità (persone)
2 gambe	165 cm	6 persone		605 cm	22 persone
	220 cm	8 persone		660 cm	24 persone
	275 cm	10 persone		715 cm	26 persone
	330 cm	12 persone			
3 gambe	385 cm	14 persone			
	440 cm	16 persone			
	495 cm	18 persone			
	550 cm	20 persone			

MARINA PICNIC - FATTO SU MISURA

Formule per calcolare il prezzo di un tavolo di misura personalizzata

	PREZZO PER LUNGHEZZA PERSONALIZZATA (5 PROFILI) Prezzo del tavolo della lunghezza standard successiva	+ € 200
	PREZZO PER LUNGHEZZA PERSONALIZZATA (6 PROFILI) Prezzo del tavolo della lunghezza standard successiva	+ € 220

Esempi

	LUNGHEZZA PERSONALIZZATA: 250 X 154 X 75 CM € 4490 (Prezzo MAV025) + € 200	+ € 4690
	LUNGHEZZA PERSONALIZZATA: 250 X 170 X 75 CM € 4910 (Prezzo MAV026) + € 220	+ € 5130












CUSCINI

Dimensioni esterne (l x d x spes) - 1 pezzo

Scegli il cuscino in base alla lunghezza della panca

Riporre i cuscini all'interno quando non vengono utilizzati

	165 CM <i>165 x 29 x 3 cm</i>	220 CM <i>220 x 29 x 3 cm</i>	275 CM <i>275 x 29 x 3 cm</i>	
	GREY CHINÉ Sunbrella® Natté	€ 355 MAR789	€ 465 MAR791	€ 560 MAR793
	DARK TAUPE Sunbrella® Natté	€ 355 MAR803	€ 465 MAR804	€ 560 MAR805
	MARBLE Sunbrella® Lopi	€ 450 MAR776	€ 555 MAR790	€ 660 MAR792
	LEAF GREEN Sunbrella® Heritage	€ 355 MAR809	€ 465 MAR810	€ 560 MAR811
	RUST Sunbrella® Heritage	€ 355 MAR812	€ 465 MAR813	€ 560 MAR814
	COLORE SU RICHIESTA 1 Solo per Sunbrella Natté, Solids, Savane & Heritage	€ 380 MAR794	€ 490 MAR797	€ 585 MAR800
	COLORE SU RICHIESTA 2 Solo per Sunbrella Chartres	€ 425 MAR795	€ 545 MAR798	€ 625 MAR801
	COLORE SU RICHIESTA 3 Solo per Sunbrella Lopi, Domino & Zori	€ 475 MAR796	€ 580 MAR799	€ 685 MAR802


Marina double desk


© design by Metrica


La Marina double desk è perfetta per gli ambienti di ufficio. La scrivania ha due ripiani con un solo set di gambe, che la rende una soluzione ideale per gli uffici open-space. Il ripiano in vetroresina è estremamente resistente e molto simile al legno. Nel centro della scrivania si trova un apposito spazio per prese, cavi ed accessori extra.

Altri accessori e lunghezze su richiesta. Per i tavoli di lunghezza superiore a 6 m può essere addebitato un supplemento per il trasporto.



 Controlla la disponibilità
www.extremis.com/portal

 Accessibile alle sedie a
rotelle → p178

 Opzioni di alimentazione
→ p100

COME POSSO OTTENERE L'ESATTO CODICE PRODOTTO?


Completa i punti con il codice colore esatto menzionato di seguito

 OFF WHITE RAL9002	 VERDIGRIS RGB 133 147 142	 REED GREEN RAL6013	 COPPER BROWN RAL8004	 SU RICHIESTA Solo colori RAL Spesa di avviamento € 300
MAO...	MAV...	MAG...	MAC...	MAQ... + 5% di maggiorazione ogni pezzo

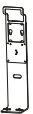
2 GAMBE

Dimensioni esterne 2 x 5 profili (l x d x h): L x 149 x 75 cm | Dimensioni esterne 2 x 6 profili (l x d x h): L x 178 x 75 cm

Gambe in acciaio zincato verniciato a polvere + Piano del tavolo in fibra di vetro bianca | 70 cm/Captain's Chair

		2 X 5 PROFILI Piano del tavolo 149 cm	2 X 6 PROFILI Piano del tavolo 178 cm
	L 405 CM	€ 7000 ...122	€ 8330 ...123

SUPPORTO PER MONITOR

	Acciaio inox 316	€ 355 MAR770
---	------------------	------------------------



Amici del prodotto

Captain's Chair

→ p36



Sensu

→ p120



MARINA DOUBLE DESK - FATTO SU MISURA

Formule per calcolare il prezzo di un tavolo di misura personalizzata



PREZZO DI LUNGHEZZA PERSONALIZZATA (5 O 6 PROFILI)

2 x prezzo del tavolo della lunghezza standard successiva - (numero di gambe x € 50)

Esempi



LUNGHEZZA PERSONALIZZATA: 500 X 72 X 75 CM

2 x € 4710 (Prezzo MAV069) - (3 x € 50)


+ € 9270


Marina tables


© design by Metrica

Il tavolo Marina è disponibile anche senza le panche integrate. Un tavolo indipendente. Che non si pone limiti alla lunghezza raggiungibile, consentono anche di estendere le lunghe linee architettoniche dalla terrazza alla sala da pranzo, dall'ufficio alla mensa. Svaniscono i confini tra interno ed esterno, tra pausa e lavoro. Gli spazi individuali diventano spazi condivisi. Per i tavoli di lunghezza superiore a 6 m può essere addebitato un supplemento per il trasporto.



 Controlla la disponibilità
www.extremis.com/portal

 Accessibile alle sedia a
rotelle → p178

 Opzioni di alimentazione
→ p100

COME POSSO OTTENERE L'ESATTO CODICE PRODOTTO?

Completa i punti con il codice colore esatto menzionato di seguito


 OFF WHITE RAL9002	 VERDIGRIS RGB 133 147 142	 REED GREEN RAL6013	 COPPER BROWN RAL8004	 SU RICHIESTA Solo colori RAL Spesa di avviamento € 300
MAO...	MAV...	MAG...	MAC...	MAQ... + 5% di maggiorazione ogni pezzo

BISTRO

Dimensioni esterne 5 profili (l x d x h): L x 72 x 75 cm

Gambe in acciaio zincato verniciato a polvere + ripiano in poliestere rinforzato con fibra di vetro verniciato | 70 cm/Captain's Chair

* Cessata collezione. Disponibile fino ad esaurimento scorte

	L 72 CM *	€ 2080 ...089
	L 144 CM *	€ 2630 ...090



Amici del prodotto

Captain's Chair



→ p36

Sensu




→ p120

TAVOLO - 2 GAMBE

Dimensioni esterne 5 profili (l x d x h): L x 72 x 75 cm | Dimensioni esterne 6 profili (l x d x h): L x 87 x 75 cm


Gambe in acciaio zincato verniciato a polvere + ripiano in poliestere rinforzato con fibra di vetro verniciato | 70 cm/Captain's Chair

	5 PROFILI <i>Piano del tavolo 72 cm</i>	6 PROFILI <i>Piano del tavolo 87 cm</i>
	195 CM ...060	€ 2195 ...061
	265 CM ...062	€ 2750 ...063
	335 CM ...064	€ 3335 ...065
	405 CM ...066	€ 3660 ...067

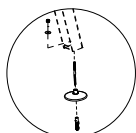
TAVOLO - 3 GAMBE

Dimensioni esterne 5 profili (l x d x h): L x 72 x 75 cm | Dimensioni esterne 6 profili (l x d x h): L x 87 x 75 cm

Gambe in acciaio zincato verniciato a polvere + ripiano in poliestere rinforzato con fibra di vetro verniciato | 70 cm/Captain's Chair

	5 PROFILI <i>Piano del tavolo 72 cm</i>	6 PROFILI <i>Piano del tavolo 87 cm</i>
	475 CM ...068	€ 4415 ...002
	545 CM ...069	€ 4950 ...070
	615 CM ...071	€ 5525 ...072
	685 CM ...073	€ 6030 ...074

SET PER FISSAGGIO A TERRA



Bulloni inclusi
Non per Marina Bistro
1 set: 2 pezzi

€ 75/set
MAR121

Marina high table

© design by Metrica

Il tavolo Marina è disponibile anche in versione alta, precisamente 105 cm. Estendete le linee architettoniche del tavolo dalla vostra terrazza alla sala da pranzo e dallo spazio di lavoro dell'ufficio alla mensa. Sia che li usiate all'interno che all'esterno, questi tavoli sfumano i confini tra lavoro e gioco e trasformano uno spazio individuale in uno spazio condiviso. Per i tavoli di lunghezza superiore a 6 m può essere addebitato un supplemento per il trasporto.



Controlla la disponibilità
www.extremis.com/portal



Opzioni di alimentazione
→ p100

COME POSSO OTTENERE L'ESATTO CODICE PRODOTTO?


Completa i punti con il codice colore esatto menzionato di seguito

 OFF WHITE RAL9002	 VERDIGRIS RGB 133 147 142	 REED GREEN RAL6013	 COPPER BROWN RAL8004	 SU RICHIESTA Solo colori RAL Spesa di avviamento € 300
MAO...	MAV...	MAG...	MAC...	MAQ... + 5% di maggiorazione ogni pezzo

TAVOLO ALTO - 2 GAMBE

Dimensioni esterne 5 profili (l x d x h): L x 72 x 105 cm | Dimensioni esterne 6 profili (l x d x h): L x 87 x 105 cm

Gambe in acciaio zincato verniciato a polvere + ripiano in poliestere rinforzato con fibra di vetro verniciato | 70 cm/Captain's Chair

		5 PROFILI <i>Piano del tavolo 72 cm</i>	6 PROFILI <i>Piano del tavolo 87 cm</i>
	195 CM	€ 2305 ...091	€ 2635 ...092
	265 CM	€ 2860 ...093	€ 3295 ...094
	335 CM	€ 3445 ...095	€ 4010 ...096
	405 CM	€ 3770 ...097	€ 4410 ...098



Captain's Chair
high



→ p36

Sensu



→ p120

Tiki
bar stool




→ p140

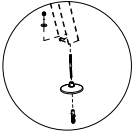
TAVOLO ALTO - 3 GAMBE

Dimensioni esterne 5 profili (l x d x h): L x 72 x 105 cm | Dimensioni esterne 6 profili (l x d x h): L x 87 x 105 cm

Gambe in acciaio zincato verniciato a polvere + ripiano in poliestere rinforzato con fibra di vetro verniciato | 70 cm/Captain's Chair


		5 PROFILI <i>Piano del tavolo 72 cm</i>	6 PROFILI <i>Piano del tavolo 87 cm</i>
	475 CM	€ 4580 ...099	€ 5300 ...100
	545 CM	€ 5115 ...101	€ 5965 ...102
	615 CM	€ 5690 ...103	€ 6645 ...104
	685 CM	€ 6195 ...105	€ 7255 ...106

SET PER FISSAGGIO A TERRA


	<p>Bulloni inclusi Non per Marina Bistro 1 set: 2 pezzi</p>	<p>€ 75/set MAR121</p>
--	---	-----------------------------------

FATTO SU MISURA

Formule per calcolare il prezzo di un tavolo di misura personalizzata

	PREZZO PER LUNGHEZZA PERSONALIZZATA (5 PROFILI) Prezzo del tavolo della lunghezza standard successiva	+ € 135
	PREZZO PER LUNGHEZZA PERSONALIZZATA (5 PROFILI) Prezzo del tavolo della lunghezza standard successiva	+ € 150

Esempi

	LUNGHEZZA PERSONALIZZATA: 250 X 72 X 75 CM € 2615 (Prezzo MAV062) + € 135	€ 2750
	LUNGHEZZA PERSONALIZZATA: 250 X 87 X 75 CM € 3050 (Prezzo MAV063) + € 150	€ 3200

MARINA TAVOLO (ALTO) & DOUBLE DESK + CAPTAIN'S CHAIRS

Quante persone possono sedere a un tavolo Marina table?

Legge	Dimensione (cm)	Numero di sedili	Nota
2 gambe	195 cm	4 Captain's Chairs	
	265 cm	6 Captain's Chairs	
	335 cm	8 Captain's Chairs	
	405 cm	10 Captain's Chairs	
	475 cm	12 Captain's Chairs	
3 gambe	545 cm	14 Captain's Chairs	La posizione delle gambe è asimmetrica
	615 cm	16 Captain's Chairs	
	685 cm	18 Captain's Chairs	La posizione delle gambe è asimmetrica

ALIMENTATORE WIRELESS - ESTERNO E INTERNO

Dimensioni esterne (ø): 8 cm

Caricabatteria wireless a contatto compatibile con tutti i dispositivi con sistema di ricarica wireless

Sistema di ricarica veloce | È inclusa una batteria



2 USB nel pacco batteria
Batteria 55 wh – Antenna 5w
IP65 e resistente agli urti

€ 395

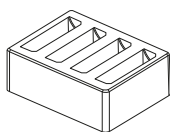
ELE001

BASE DI RICARICA PER L'ALIMENTATORE WIRELESS

Dimensioni esterne (l x d x h): 24 x 8 x 9 cm

Carica fino a quattro stazioni simultaneamente in 7 ore | 4 slot di ricarica

Con chiave magnetica per rimuovere la stazione da supporto



Per l'Europa

€ 280

ELE002

Per il Regno Unito

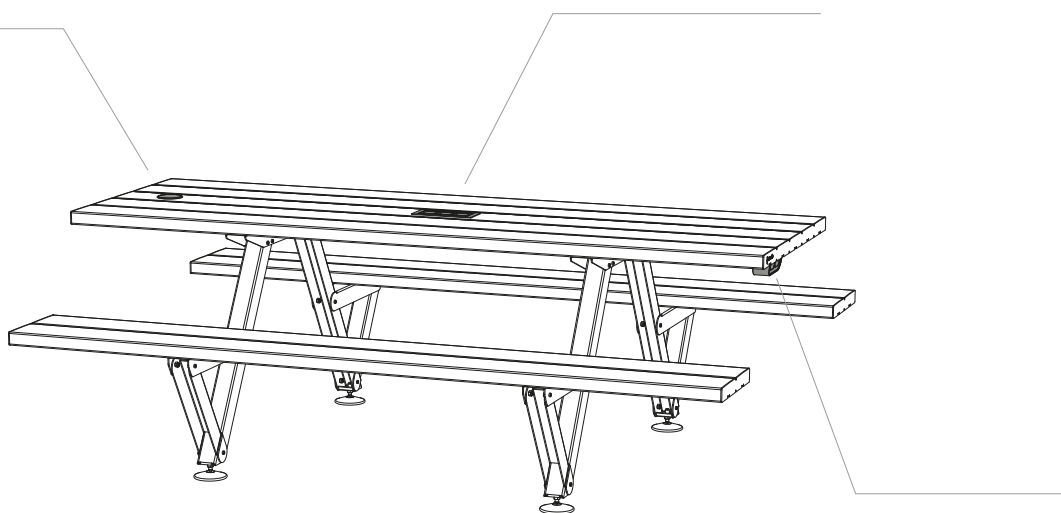
€ 280

ELE003

Per gli Stati Uniti





€ 280

ELE004



COME OTTENGO IL CODICE PRODOTTO CORRETTO PER IL MIO MODULO DI ALIMENTAZIONE?

Completa i punti con il codice colore esatto menzionato di seguito

			
SHUKO <i>Europa tipo F</i>	STATI UNITI <i>Tipo B</i>	REGNO UNITO <i>Tipo G</i>	SVIZZERA <i>Tipo J</i>
.....SOUSUKCH

ALIMENTATORE COLLOCATO SOTTO IL TAVOLO - SOLO PER USO INTERNO

Dimensioni esterne (l x d x h): 14 x 8 x 8 cm

Attenzione: con il cavo da 3 metri non è fornita alcuna spina a causa della varietà di spine e prese disponibili nel mondo

Da fissare sotto il ripiano del tavolo

			
		WHITE	BLACK
	2 X PRESE	€ 130 ELE007...	€ 130 ELE009...
	PRESA + USB USB & USB-C	€ 240 ELE006...	€ 240 ELE008...

ALIMENTATORE PER TAVOLO QUADRATO - SOLO PER USO INTERNO

Dimensioni esterne (lun x lar): 19 x 8 cm

Attenzione: con il cavo da 3 metri non è fornita alcuna spina a causa della varietà di spine e prese disponibili nel mondo


Ritaglio nel piano del tavolo incluso


		3 X PRESE Black	€ 310 ELE010...
		2 X PRESE + USB Black USB & USB-C	€ 420 ELE011...


“Pan giri” in greco significa “raccolgere tutto” ed è proprio questo il senso di questo design. Scegli tra un tavolo con sedie, un tavolo da picnic o una combinazione di entrambi. Le panche posizionate attentamente consentono un ingresso facile senza sollevare la gamba. Sperimenta il massimo comfort con BYOS (Bring Your Own Seat) e pratici cuscini scorrevoli. Le nuove Captain’s Chairs Pipe Legs si abbinano perfettamente alle forme organiche e rotonde di questo tavolo.



Inoltre, il design modulare di Panigiri ti offre la libertà di aggiungere moduli extra in qualsiasi momento, per estendere la togetherness.

 Controlla la disponibilità
www.extremis.com/portal

 Accessibile alle sedie a rotelle → p179

 Cuscini → p103

MODULI BASE

Dimensioni esterne (l x d x h) - Piano del tavolo 100 cm

Gambe in acciaio inox verniciato a polvere + Telaio in acciaio galvanizzato + Piano del tavolo e panche in Hellwood

Hellwood = 100% PEFC



			
	COMBO 326 x 180 x 74 cm - 8 persone <i>Si possono posizionare 4 a 6 sedie</i>	PICNIC 326 x 180 x 74 cm - 8 persone <i>Si possono posizionare 2 sedie</i>	TABLE 326 x 100 x 74 cm <i>Si possono posizionare 8 a 10 sedie</i>
	BLACK RAL9005 € 7000 PNG001	€ 8455 PNG006	€ 5545 PNG011
	EARTH RGB 88 88 84 € 7000 PNG002	€ 8455 PNG007	€ 5545 PNG012
	BEACH BEIGE RAL1019 € 7000 PNG003	€ 8455 PNG008	€ 5545 PNG013
	OFF WHITE RAL9002 € 7000 PNG004	€ 8455 PNG009	€ 5545 PNG014
	SU RICHIESTA Solo colori RAL Spese di avviamento € 300 (IVA esclusa) € 7250 PNG005	€ 8755 PNG010	€ 5745 PNG015



Amici del prodotto

Captain’s Chair
pipe legs



→ p36

Sensu
tilted



→ p121


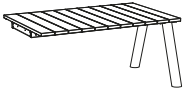





MODULI AGGIUNTIVI

Dimensioni esterne (l x d x h) - Piano del tavolo 100 cm

Gambe in acciaio inox verniciato a polvere + Telaio in acciaio galvanizzato + Piano del tavolo e panche in Hellwood

Hellwood = 100% PEFC



	 MODULO PICNIC 156 x 100 x 74 cm Moduli aggiuntivi per 4 persone	 MODULO TAVOLO 156 x 100 x 74 cm Moduli aggiuntivi per 4 persone
 BLACK RAL9005	€ 4160 PNG016	€ 2705 PNG021
 EARTH RGB 88 88 84	€ 4160 PNG017	€ 2705 PNG022
 BEACH BEIGE RAL1019	€ 4160 PNG018	€ 2705 PNG023
 OFF WHITE RAL9002	€ 4160 PNG019	€ 2705 PNG024
 SU RICHIESTA Solo colori RAL Spese di avviamento € 300 (IVA esclusa)	€ 4310 PNG020	€ 2805 PNG025

BYOS

Dimensioni esterne (ø x h): 50 x 46 x 46 cm

Telaio in acciaio verniciato a polvere con struttura (Earth)

Tessuto Sunbrella + filato di polipropilene color Earth

Riporre i BYOS all'interno quando non vengono utilizzati

		COCONUT Sunbrella® Savane	€ 475 PNG027
		MARBLE Sunbrella® Lopi	€ 495 PNG026

CUSCINO SCORREVOLE

Dimensioni esterne (ø x h): 50 x 25 x 3 cm

Tessuto Sunbrella


Questo cuscino può essere facilmente fatto scivolare tra le assi della panca da picnic, garantendo che rimanga saldamente al suo posto e non si sposti via

Riporre i cuscini all'interno quando non vengono utilizzati

		COCONUT Sunbrella® Savane	€ 135 PNG029
		MARBLE Sunbrella® Lopi	€ 150 PNG028


PANIGIRI COMBO + MODULO PICNIC AGGIUNTIVO

Dimensioni esterne (l x w x h): 482 x 180 x 74 cm - 12 persone | Si possono posizionare 4 a 6 Captain's Chairs



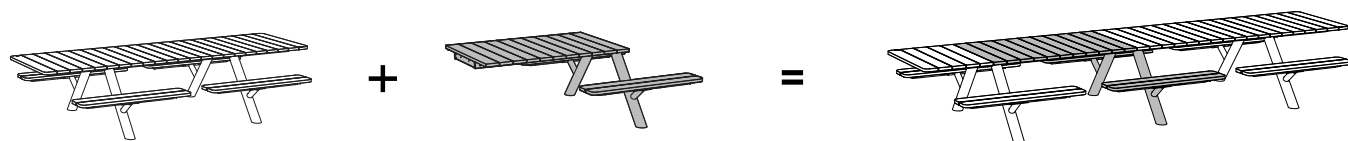
PANIGIRI COMBO + MODULO TAVOLO AGGIUNTIVO

Dimensioni esterne (l x w x h): 482 x 180 x 74 cm - 12 persone | Si possono posizionare 8 a 10 Captain's Chairs




PANIGIRI PICNIC + MODULO PICNIC AGGIUNTIVO

Dimensioni esterne (l x w x h): 482 x 180 x 74 cm - 12 persone



PANIGIRI TABLE + MODULO TAVOLO AGGIUNTIVO

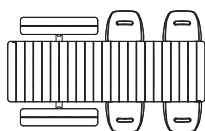
Dimensioni esterne (l x w x h): 482 x 100 x 74 cm - Si possono posizionare 12 a 14 Captain's Chairs



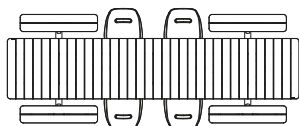
PANIGIRI COMBO + CAPTAIN'S CHAIRS

Quante persone possono sedere a un tavolo Panigiri combo?

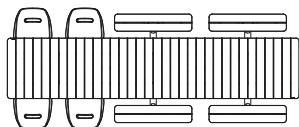
326 cm
8 persone
(4 a 6 Captain's Chairs)



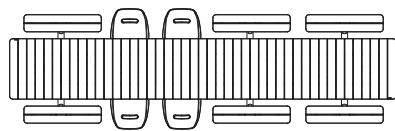
482 cm
12 persone
(4 a 6 Captain's Chairs)



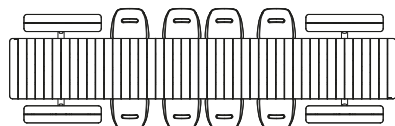
482 cm
12 persone
(4 a 6 Captain's Chairs)



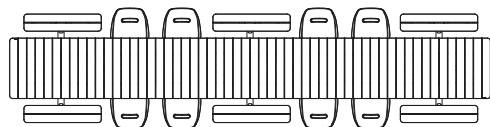
638 cm
16 persone
(4 a 6 Captain's Chairs)



638 cm
16 persone
(8 a 10 Captain's Chairs)



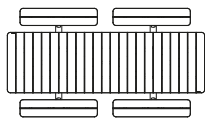
794 cm
20 persone
(8 a 10 Captain's Chairs)



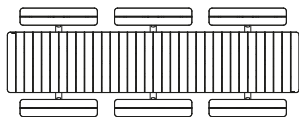
PANIGIRI PICNIC

Quante persone possono sedere a un tavolo Panigiri picnic?

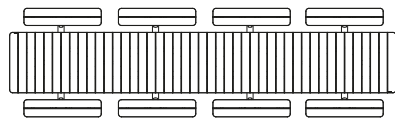
326 cm
8 persone



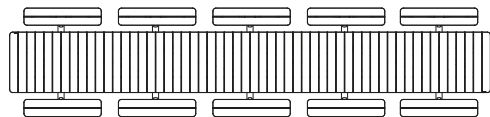
482 cm
12 persone



638 cm
16 persone



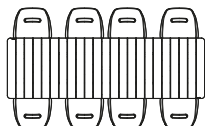
794 cm
20 persone



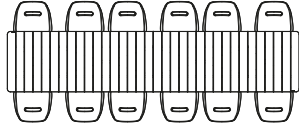
PANIGIRI TABLE + CAPTAIN'S CHAIRS

Quante persone possono sedere a un tavolo Panigiri table?

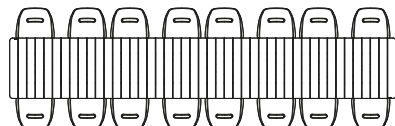
326 cm
(8 a 10 Captain's Chairs)



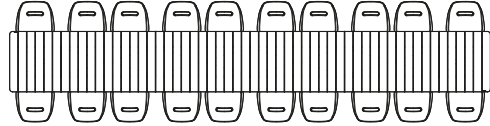
482 cm
(12 a 14 Captain's Chairs)



638 cm
(16 a 18 Captain's Chairs)



794 cm
(20 a 22 Captain's Chairs)

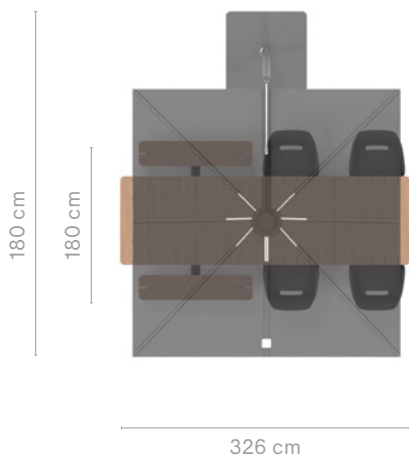


COMBINAZIONI PANIGIRI

Alcune combinazioni predefinite

PANIGIRI COMBO + SENSU TILTED + CAPTAIN'S CHAIRS

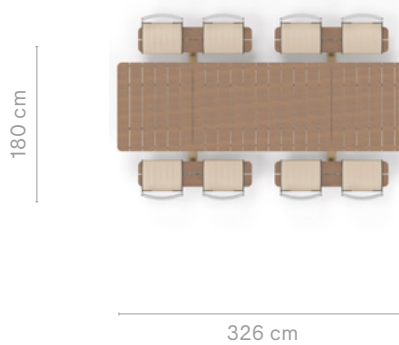
Panigiri combo 326 cm (Black) + 4 x Captain's Pipe Chairs (Black) +
Sensu single square tilted con base su ruote (Black)



PNG001 + CAP002 (x4) + CAP030 (x4) + SEN189 + SEN067 **€ 13875**

PANIGIRI PICNIC + BYOS

Panigiri picnic 326 cm (Beach beige) + 8 x BYOS (Coconut)




PNG008 + PNG027 (x8) **€ 12255**

COMBINAZIONI PANIGIRI

Alcune combinazioni predefinite

PANIGIRI COMBO 482 CM + CHAIRS

Panigiri combo 326 cm (Off white) + Modulo tavolo aggiuntivo Panigiri (Off white) + 4 x Captain's Pipe Chairs (gambe Off white & scocca White)

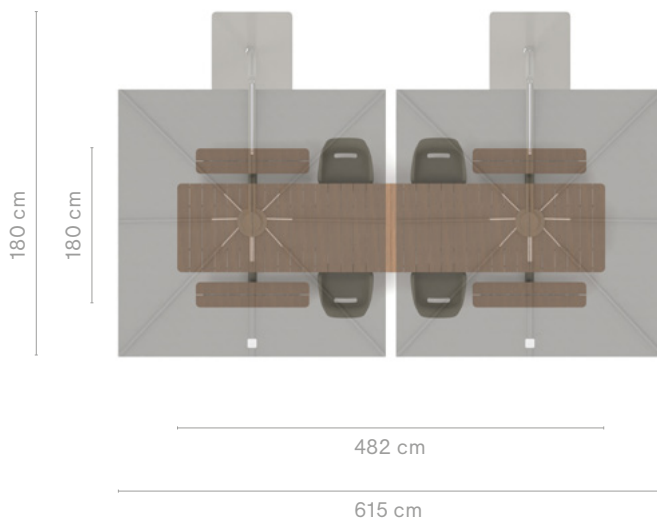


PNG009 + PNG024 + CAP001 (x4) + CAP033 (x4)

€ 12960

PANIGIRI COMBO 482 CM + SENSU TILTED + CHAIRS

Panigiri combo 326 cm (Earth) + Modulo picnic aggiuntivo Panigiri (Earth) + 4 x Captain's Pipe Chairs (Earth) + 2 x Sensu single square tilted con base su ruote (Earth)



PNG002 + PNG017 + CAP271 (x4) + CAP031 (x4) +
SEN185 (x2) + SEN069 (x2)


€ 23110


Pantagruel picnic


© design by Dirk Wynants

Il tavolo da Pantagruel picnic è per otto persone. Il telaio è disponibile con finitura verniciata a polvere o zincata. Abbinato al legno utilizzato per il ripiano del tavolo e per le panche, esso crea un set per picnic all'aperto molto resistente. Pantagruel è dotato anche di un vassoio girevole Lazy Susan, che elimina la necessità di dovere passare il cibo e le bevande da una persona all'altra.



 Controlla la disponibilità
www.extremis.com/portal

 Opzioni di alimentazione
→ p116











 ø65 mm

Dimensioni esterne (ø x h): ø 227 x 75 cm

Gambe e telaio zincato O

Gambe in acciaio inox verniciato a polvere + Telaio del ripiano e panche in acciaio zincato verniciato a polvere

Hellwood = 100% PEFC

		  HELLWOOD <i>Trattato termicamente ripiano & panche</i>	 IROKO <i>Legno duro tropicale ripiano & panche</i>	
		ACCIAIO ZINCATO & Lazy Susan in HPL color bianco	€ 6415 PAN004	€ 6615 PAN009
		BLACK RAL9005 & Lazy Susan in HPL color nero	€ 7010 PAN003	€ 7220 PAN008
		EARTH RGB 88 88 84 & Lazy Susan in HPL color Earth	€ 7010 PAN002	€ 7220 PAN007
		BEACH BEIGE RAL1019 & Lazy Susan in HPL color bianco	€ 7010 PAN628	€ 7220 PAN624
		OFF WHITE RAL9002 & Lazy Susan in HPL color bianco	€ 7010 PAN626	€ 7220 PAN617
		COLORE SU RICHIESTA Solo colori RAL Spese di avviamento € 300 (IVA esclusa)	€ 7350 PAN005	€ 7565 PAN010



Amici del prodotto

Inumbra
medium / large

→ p72



Inumbra
large

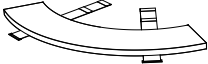








→ p74



CUSCINI

1 set: 4 pezzi








Riporre i cuscini all'interno quando non vengono utilizzati

		GREY CHINÉ Sunbrella® Natté	€ 905/set PAN489
		DARK TAUPE Sunbrella® Natté	€ 905/set PAN634
		COCONUT Sunbrella® Savane	€ 905/set PAN635
		MARBLE Sunbrella® Lopi	€ 1220/set PAN507
		BISCUIT Sunbrella® Lopi	€ 1120/set PAN633
		COLORE SU RICHIESTA 1 Solo per Sunbrella Natté, Solids, Savane & Heritage	€ 930/set PAN018
		COLORE SU RICHIESTA 2 Solo per Sunbrella Chartres	€ 1040/set PAN521
		COLORE SU RICHIESTA 3 Solo per Sunbrella Lopi, Domino & Zori	€ 1145/set PAN522

SCHIENALI

Acciaio zincato o in acciaio zincato verniciato a polvere

1 set: 2 pezzi

		ACCIAIO ZINCATO	€ 725/set PAN011
		BLACK RAL9005	€ 980/set PAN012
		EARTH RGB 88 88 84	€ 980/set PAN013
		BEACH BEIGE RAL1019	€ 980/set PAN632
		OFF WHITE RAL9002	€ 980/set PAN630
		COLORE SU RICHIESTA Solo colori RAL Spese di avviamento € 300 (IVA esclusa)	€ 1030/set PAN015

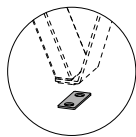
OPZIONI

1 set: 4 pezzi



FISSAGGIO A TERRA
Acciaio galvanizzato
Materiale di fissaggio non incluso

€ 110/set
PAN019



**FILTRO DI PROTEZIONE PER UTILIZZO
INDOOR**
Feltro antracite

€ 45/set
PAN020

OPZIONI DI CONNESSIONE

Per combinare con Inumbra o Inumbrina



ELEMENTO DI CONNESSIONE INUMBRA
Inumbra medium - large
Acciaio inox

€ 240
INU007



ELEMENTO DI CONNESSIONE INUMBRINA
Inumbrina large
Acciaio inox
Diametro interno ø5 cm

€ 185
INI010

COMBINAZIONE PANTAGRUEL PICNIC
Con Inumbrina large (+ elemento di giunzione)



PAN617 + INI010 + INI001

€ 10285

COMBINAZIONE PANTAGRUEL PICNIC
Con Inumbra large (+ elemento di giunzione) & 1 set schienale



PAN003 + PAN012
+ INU007 + INU247

€ 12680

Pantagrue table

© design by Dirk Wynants

Il tavolo Pantagrue è per otto persone. Grazie ai diversi colori e materiali, è perfetto per qualsiasi spazio interno o esterno. La forma rotonda consente a ciascuno di prendere parte alla conversazione e di mantenere il contatto visivo, e ciò lo rende ideale per le tavole rotonde. Il vassoio girevole centrale Lazy facilita la condivisione con le altre persone al tavolo.



Consigliamo di impiegare dei fissaggi al pavimento per l'utilizzo in combinazione con Inumbra.



Controlla la disponibilità
www.extremis.com/portal



Opzioni di alimentazione
→ p116











ø65 mm

Dimensioni esterne (ø x h): 146 x 75 cm

Gambe e telaio zincato O

Gambe in acciaio inox verniciato a polvere + Telaio in acciaio zincato verniciato a polvere

Hellwood = 100% PEFC

		 HELLWOOD <i>Trattato termicamente ripiano</i>	 IROKO <i>Legno duro tropicale ripiano</i>
	 BLACK RAL9005 & Lazy Susan in HPL color nero	€ 4105 PAN027	€ 4205 PAN022
	 EARTH RGB 88 88 84 & Lazy Susan in HPL color Earth	€ 4105 PAN028	€ 4205 PAN023
	 BEACH BEIGE RAL1019 & Lazy Susan in HPL color bianco	€ 4105 PAN600	€ 4205 PAN602
	 OFF WHITE RAL9002 & Lazy Susan in HPL color bianco	€ 4105 PAN596	€ 4205 PAN604
	 COLORE SU RICHIESTA Solo colori RAL Spese di avviamento € 300 (IVA esclusa)	€ 4305 PAN030	€ 4410 PAN025



Amici del prodotto

Captain's Chair

→ p36



Inumbra
medium / large

→ p72



Inumbra
large

→ p74



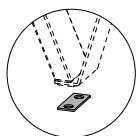
OPZIONI

1 set: 4 pezzi



FISSAGGIO A TERRA
Acciaio galvanizzato
Materiale di fissaggio non incluso

€ 110/set
PAN019



**FELTRO DI PROTEZIONE PER UTILIZZO
INDOOR**
Feltro antracite

€ 45/set
PAN020

OPZIONI DI CONNESSIONE

Per combinare con Inumbra o Inumbrina

Consigliamo di impiegare dei fissaggi al pavimento per l'utilizzo in combinazione con Inumbra



ELEMENTO DI CONNESSIONE INUMBRA
Inumbra medium - large
Acciaio inox

€ 240
INU007



ELEMENTO DI CONNESSIONE INUMBRINA
Inumbrina large
Acciaio inox
Diametro interno ø5 cm

€ 185
INI010


Pantagrue high table


© design by Dirk Wynants


Il tavolo Pantagrue è per otto persone. Grazie ai diversi colori e materiali, è perfetto per qualsiasi spazio interno o esterno. La forma rotonda consente a ciascuno di prendere parte alla conversazione e di mantenere il contatto visivo, e ciò lo rende ideale per le tavole rotonde. Il vassoio girevole centrale Lazy facilita la condivisione con le altre persone al tavolo.

Consigliamo di impiegare dei fissaggi al pavimento per l'utilizzo in combinazione con Inumbra. Non può essere combinato con Inumbra large.



 Controlla la disponibilità
www.extremis.com/portal

 Opzioni di alimentazione
→ p116










 ø65 mm

Dimensioni esterne (ø x h): 146 x 105 cm

Gambe e telaio zincato O

Gambe in acciaio inox verniciato a polvere + Telaio in acciaio zincato verniciato a polvere

Hellwood = 100% PEFC

		  HELLWOOD <i>Trattato termicamente ripiano</i>	 IROKO <i>Legno duro tropicale ripiano</i>	
		BLACK RAL9005 & Lazy Susan in HPL color nero	€ 4430 PAN037	€ 4530 PAN032
		EARTH RGB 88 88 84 & Lazy Susan in HPL color Earth	€ 4430 PAN038	€ 4530 PAN033
		BEACH BEIGE RAL1019 & Lazy Susan in HPL color bianco	€ 4430 PAN612	€ 4530 PAN607
		OFF WHITE RAL9002 & Lazy Susan in HPL color bianco	€ 4430 PAN614	€ 4530 PAN610
		COLORE SU RICHIESTA Solo colori RAL Spese di avviamento € 300 (IVA esclusa)	€ 4650 PAN040	€ 4755 PAN035



Amici del prodotto

Captain's Chair
high



→ p36

Inumbra
medium / large



→ p72

Tiki
bar stool



→ p140

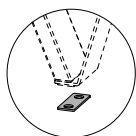
OPZIONI

1 set: 4 pezzi



FISSAGGIO A TERRA
Acciaio galvanizzato
Materiale di fissaggio non incluso

€ 110/set
PAN019



**FELTRO DI PROTEZIONE PER UTILIZZO
INDOOR**
Feltro antracite

€ 45/set
PAN020

OPZIONI DI CONNESSIONE

Per combinare con Inumbra

Consigliamo di impiegare dei fissaggi al pavimento per l'utilizzo in combinazione con Inumbra



ELEMENTO DI CONNESSIONE INUMBRA
Inumbra medium - large
Acciaio inox

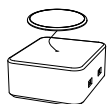
€ 240
INU007

ALIMENTATORE WIRELESS - ESTERNO E INTERNO

Dimensioni esterne (ø): 8 cm

Caricabatteria wireless a contatto compatibile con tutti i dispositivi con sistema di ricarica wireless

Sistema di ricarica veloce | È inclusa una batteria



2 USB nel pacco batteria
Batteria 55 wh – Antenna 5w
IP65 e resistente agli urti

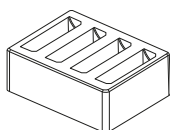
€ 395
ELE001

BASE DI RICARICA PER L'ALIMENTATORE WIRELESS

Dimensioni esterne (l x d x h): 24 x 8 x 9 cm

Carica fino a quattro stazioni simultaneamente in 7 ore | 4 slot di ricarica

Con chiave magnetica per rimuovere la stazione da supporto



Per l'Europa

€ 280
ELE002

Per il Regno Unito

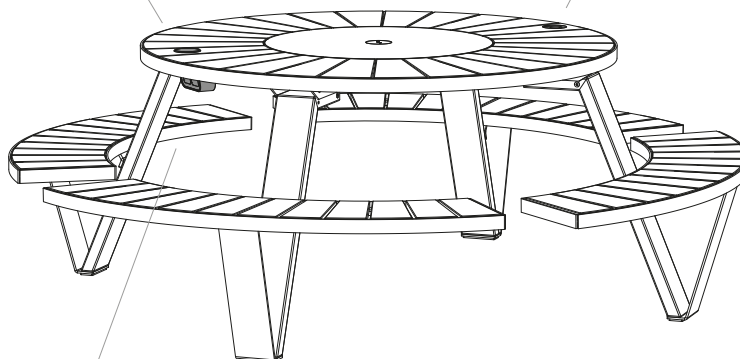
€ 280
ELE003

Per gli Stati Uniti

€ 280
ELE004

Alimentatore wireless





Alimentatore per tavolo rotondo



Alimentatore collocato sotto il tavolo

COME OTTENGO IL CODICE PRODOTTO CORRETTO PER IL MIO MODULO ALIMENTAZIONE?

Completa i punti con il codice colore esatto menzionato di seguito

 SHUKO <i>Europa tipo F</i>	 STATI UNITI <i>Tipo B</i>	 REGNO UNITO <i>Tipo G</i>	 SVIZZERA <i>Tipo J</i>
.....SOUSUKCH

ALIMENTATORE COLLOCATO SOTTO IL TAVOLO - SOLO PER USO INTERNO

Dimensioni esterne (l x d x h): 14 x 8 x 8 cm

Attenzione: con il cavo da 3 metri non è fornita alcuna spina a causa della varietà di spine e prese disponibili nel mondo

Da fissare sotto il ripiano del tavolo

		 WHITE	 BLACK
	2 X PRESE	€ 130 ELE007...	€ 130 ELE009...
	PRESA + USB USB & USB-C	€ 240 ELE006...	€ 240 ELE008...

ALIMENTATORE PER TAVOLO ROTONDO - SOLO PER USO INTERNO

Dimensioni esterne (ø): 8 cm

Attenzione: con il cavo da 3 metri non è fornita alcuna spina a causa della varietà di spine e prese disponibili nel mondo

Ritaglio nel piano del tavolo incluso

		PRESA + USB Black USB & USB-C	€ 320 ELE013...
---	---	--	---------------------------

Picnik è realizzato con un'unica lastra di alluminio, che è tagliata e piegata senza spreca neppure una minima quantità. La sua forma è perfetta per due persone, che possono sedere comodamente, ed è in grado di resistere alle intemperie più forti. Picnik, che incarna l'esempio perfetto della 'forma che segue la funzione', è un vero proprio classico del design della collezione Extremis.



Controlla la disponibilità
www.extremis.com/portal











Accessibile alle sedie a
rotelle → p179

STANDARD

Dimensioni esterne (l x d x h): 147 x 95 x 75 cm









Alluminio verniciato a polvere + Piedini in acciaio inox (6 pz)

		OFF WHITE RAL9002	€ 4615 PIC272
		VERDIGRIS RGB 133 147 142	€ 4615 PIC003
		COPPER BROWN RAL8004	€ 4615 PIC004
		COBALT BLUE RAL5013	€ 5080 PIC005
		SUN YELLOW RAL1032	€ 5080 PIC270
		PISTACHE RAL6021	€ 5080 PIC274
		SU RICHIESTA Solo colori RAL Spese di avviamento € 300 (IVA esclusa)	€ 4845 PIC007

FISSAGGIO A TERRA

Dimensioni esterne (l x d x h): 147 x 95 x 75 cm









Alluminio verniciato a polvere + Piedini in acciaio inox (4 pz)

		OFF WHITE RAL9002	€ 4800 PIC276
		VERDIGRIS RGB 133 147 142	€ 4800 PIC022
		COPPER BROWN RAL8004	€ 4800 PIC023
		COBALT BLUE RAL5013	€ 5280 PIC024
		SUN YELLOW RAL1032	€ 5280 PIC275
		PISTACHE RAL6021	€ 5280 PIC277
		SU RICHIESTA Solo colori RAL Spese di avviamento € 300 (IVA esclusa)	€ 5040 PIC026

ROVERE CON FELTRO

Dimensioni esterne (l x d x h): 147 x 95 x 75 cm

Alluminio verniciato a polvere + Piedini in acciaio inox con feltro per pavimenti delicati (6 pz)

		OFF WHITE RAL9002	€ 4855 PIC279
		VERDIGRIS RGB 133 147 142	€ 4855 PIC030
		COPPER BROWN RAL8004	€ 4855 PIC031
		COBALT BLUE RAL5013	€ 5340 PIC032
		SUN YELLOW RAL1032	€ 5340 PIC278
		PISTACHE RAL6021	€ 5340 PIC280
		SU RICHIESTA Solo colori RAL Spese di avviamento € 300 (IVA esclusa)	€ 5100 PIC034

Questo ombrellone indipendente si apre orizzontalmente, come un ventaglio, e non occupa alcuno spazio sul tavolo. Grazie alla superficie piatta, Sensu offre un'eccezionale resistenza al vento, e al contempo i componenti tecnici non risultano visibili. Questo ombrellone flottante si apre e si chiude senza fatica, e l'ombra può essere posizionata facilmente spostando il parasole. Il palo modulare centrale può sostenere fino a 4 parasole per creare una superficie in ombra molto ampia. Sensu è perfetto per godersi un momento al fresco con gli amici, durante una giornata di sole.



Controlla la disponibilità
www.extremis.com/portal

SINGLE SQUARE - STRAIGHT




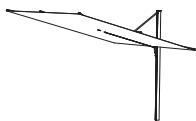




Dimensioni esterne (l x d x h): 323 x 300 x 250 cm | Le misure dell'ombrello sono 300 x 300 cm

Tessuto acrilico (fodera inclusa) + Palo in alluminio verniciato a polvere (ø88 mm)

Da abbinare sempre ad una delle opzioni di fissaggio riportate nella pagina seguente

Girevole a 360 gradi

* Cessata collezione. Disponibile fino ad esaurimento scorte

		 BIANCO <i>Tessuto</i>	 TAUPE <i>Tessuto</i>	 NERO <i>Tessuto</i>	
		PAPYRUS WHITE * RAL9018	€ 3850 SEN001	€ 3850 SEN002	€ 3850 SEN003
		OFF WHITE RAL9002	€ 3850 SEN178	€ 3850 SEN179	€ 3850 SEN180
		EARTH RGB 88 88 84	€ 3850 SEN006	€ 3850 SEN005	€ 3850 SEN004
		BLACK RAL9005	€ 3850 SEN007	€ 3850 SEN008	€ 3850 SEN009



Amici del prodotto

**Hopper
 combo**



→ p50

**Hopper
 combo AA**



→ p51

**Marina
 combo**



→ p86

**Marina
 picnic**



→ p88

**Marina
 table**



→ p94

**Marina
 high table**



→ p96

**Panigiri combo,
 picnic, table**



→ p102

Walrus



→ p156



SINGLE SQUARE - TILTED




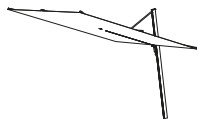



Dimensioni esterne (l x d x h): 323 x 300 x 250 cm | Le misure dell'ombrello sono 300 x 300 cm

Tessuto acrilico (fodera inclusa) + Palo in alluminio verniciato a polvere (ø88 mm)

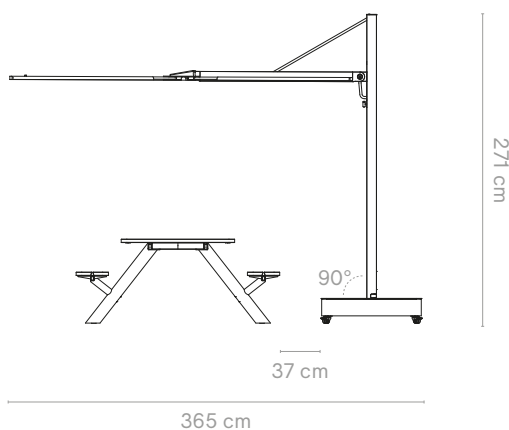
Da abbinare sempre ad una delle opzioni di fissaggio riportate nella pagina seguente

Girevole a 360 gradi

Il palo della copertura ombreggiante è inclinato in avanti

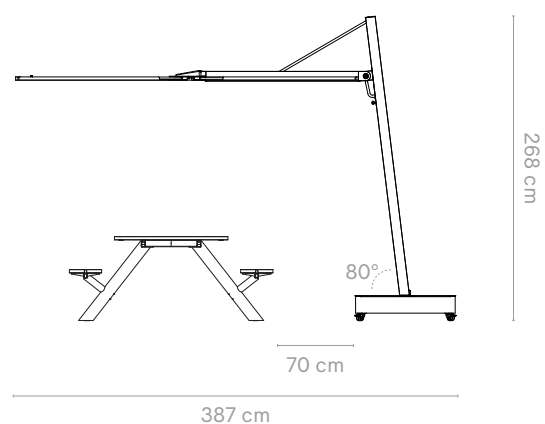
		 BIANCO Tessuto	 TAUPE Tessuto	 NERO Tessuto
	 OFF WHITE RAL9002	€ 3850 SEN181	€ 3850 SEN182	€ 3850 SEN183
	 EARTH RGB 88 88 84	€ 3850 SEN184	€ 3850 SEN185	€ 3850 SEN186
	 BLACK RAL9005	€ 3850 SEN187	€ 3850 SEN188	€ 3850 SEN189

STRAIGHT



TILTED

Per uno spazio maggiore tra la base e il tavolo



Amici del prodotto

Panigiri
combo



→ p102

Panigiri
picnic



→ p102

Panigiri
table



→ p102

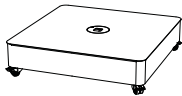




BASE SU RUOTE - SINGLE STRAIGHT & TILTED

Dimensioni esterne (l x d x h): 88 x 88 x 22 cm

Alluminio verniciato a polvere | Pesì non inclusi

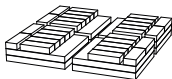
Compatibile soltanto con Sensu Single square straight & tilted

* Cessata collezione. Disponibile fino ad esaurimento scorte

		PAPYRUS WHITE * RAL9018	€ 1225 SEN068
		OFF WHITE RAL9002	€ 1225 SEN190
		EARTH RGB 88 88 84	€ 1225 SEN069
		BLACK RAL9005	€ 1225 SEN067

PESI

Set di piastrelle/blocchi in cemento per la base


	Blocchi in calcestruzzo 153 kg	€ 250 SEN191
---	-----------------------------------	------------------------

PIASTRA DISTANZIALE PER IL FISSAGGIO A TERRA - SINGLE STRAIGHT & TILTED

Dimensioni esterne (ø x alt): ø16 x 2 cm

Fissare su un terreno solido


Quando si utilizza il fissaggio al pavimento, si raccomanda caldamente di ordinare una prolunga del palo per aumentare l'altezza di 15 cm e garantire spazio sufficiente | Compatibile soltanto con Sensu Single square straight & tilted

	HDPE - High density polyethyleen Materiale di fissaggio non incluso	€ 105 SEN192
---	--	------------------------

FISSAGGIO PERMANENTE - SINGLE STRAIGHT & TILTED

Fissare su un terreno soffice | Inserire nelle fondamenta in cemento | Materiale di fissaggio non incluso | Quando viene usato il fissaggio permanente, e' fortemente raccomandato di ordinare l'estensione per incrementare l'altezza di 15cm e garantire liberta' di movimento

Compatibile soltanto con Sensu Single square straight & tilted

	Acciaio galvanizzato	€ 275 SEN100
---	----------------------	------------------------

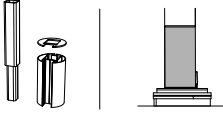




PROLUNGA DEL PALO - SINGLE STRAIGHT

Allunga il palo del parasole di 15 cm

Elemento di giunzione in acciaio galvanizzato + Estensione del palo in alluminio verniciato a polvere | Quando si utilizza la piastra distanziale per il fissaggio a terra (SEN192) o il fissaggio permanente (SEN100), si raccomanda caldamente di ordinare una prolunga del palo per aumentare l'altezza di 15 cm e garantire spazio sufficiente

Compatibile soltanto con Sensu Single square straight & tilted

* Cessata collezione. Disponibile fino ad esaurimento scorte

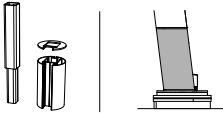



		PAPYRUS WHITE * RAL9018	€ 140 SEN101
		OFF WHITE RAL9002	€ #N/A SEN193
		EARTH RGB 88 88 84	€ 140 SEN106
		BLACK RAL9005	€ 140 SEN107

PROLUNGA DEL PALO - SINGLE TILTED

Allunga il palo del parasole di 15 cm

Elemento di giunzione in acciaio galvanizzato + Estensione del palo in alluminio verniciato a polvere | Quando si utilizza la piastra distanziale per il fissaggio a terra (SEN192) o il fissaggio permanente (SEN100), si raccomanda caldamente di ordinare una prolunga del palo per aumentare l'altezza di 15 cm e garantire spazio sufficiente

Compatibile soltanto con Sensu Single square tilted

		OFF WHITE RAL9002	€ 140 SEN194
		EARTH RGB 88 88 84	€ 140 SEN195
		BLACK RAL9005	€ 140 SEN196

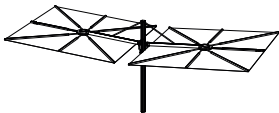



DUO SQUARE

Dimensioni esterne (l x d x h): 640 x 300 x 250 cm | Le misure dell'ombrello sono 300 x 300 cm

Tessuto acrilico (fodera inclusa) + Palo in alluminio verniciato a polvere (Palo ø114 mm)

Da abbinare sempre ad una delle opzioni di fissaggio riportate nella pagina seguente - Non può essere utilizzato con la base su ruote

* Cessata collezione. Disponibile fino ad esaurimento scorte

		PAPYRUS WHITE * RAL9018 Tessuto bianco	€ 6595 SEN016
		EARTH RGB 88 88 84 Tessuto taupe	€ 6595 SEN020
		BLACK RAL9005 Tessuto nero	€ 6595 SEN024





DUO DIAMOND

Dimensioni esterne (l x d x h): 526 x 526 x 250 cm | Le misure dell'ombrello sono 250 x 250 cm

Tessuto acrilico (fodera inclusa) + Palo in alluminio verniciato a polvere (Palo ø114 mm)

Da abbinare sempre ad una delle opzioni di fissaggio riportate nella pagina seguente - Non può essere utilizzato con la base su ruote

* Cessata collezione. Disponibile fino ad esaurimento scorte

		PAPYRUS WHITE * RAL9018 Tessuto bianco	€ 6185 SEN031
		EARTH RGB 88 88 84 Tessuto taupe	€ 6185 SEN035
		BLACK RAL9005 Tessuto nero	€ 6185 SEN039



QUATTRO DIAMOND

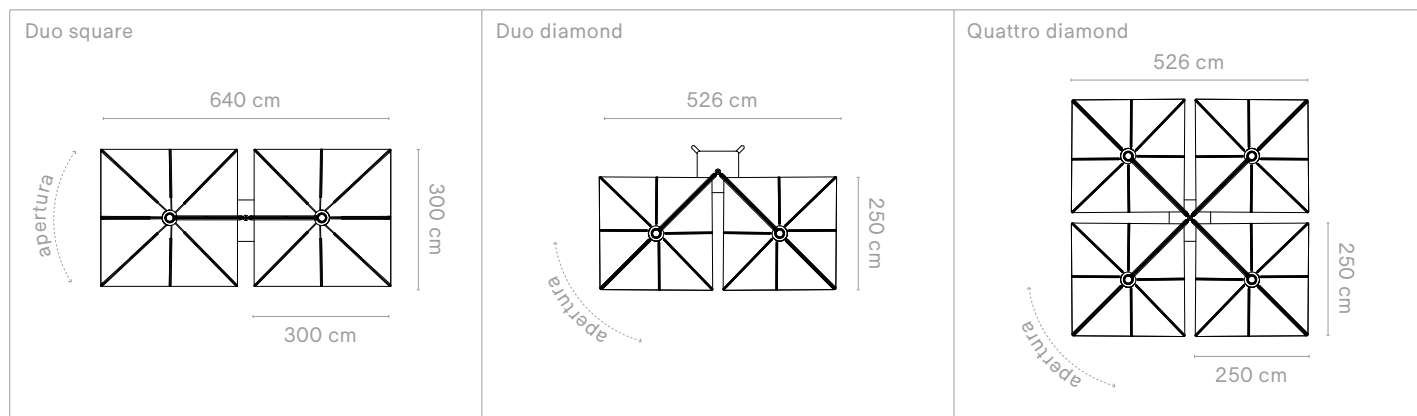
Dimensioni esterne (l x d x h): 526 x 526 x 250 cm | Le misure dell'ombrello sono 250 x 250 cm

Tessuto acrilico (fodera inclusa) + Palo in alluminio verniciato a polvere (Palo ø114 mm)

Da abbinare sempre ad una delle opzioni di fissaggio riportate nella pagina seguente - Non può essere utilizzato con la base su ruote

* Cessata collezione. Disponibile fino ad esaurimento scorte

		PAPYRUS WHITE * RAL9018 Tessuto bianco	€ 11535 SEN046
		EARTH RGB 88 88 84 Tessuto taupe	€ 11535 SEN050
		BLACK RAL9005 Tessuto nero	€ 11535 SEN054



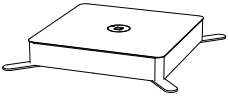



BASE - DUO & QUATTRO

Dimensioni esterne (l x d x h): 113 x 113 x 16 cm

Piastra di copertura verniciata a polvere + Piedini prolunga in acciaio inox | Pesì non inclusi

Compatibile soltanto con Sensu Duo Square, Duo Diamond e Quattro Diamond

* Cessata collezione. Disponibile fino ad esaurimento scorte


		PAPYRUS WHITE * RAL9018	€ 1225 SEN071
		EARTH RGB 88 88 84	€ 1225 SEN070
		BLACK RAL9005	€ 1225 SEN072

FISSAGGIO A TERRA - DUO & QUATTRO

Dimensioni esterne (ø x h): ø21,5 x 0,8 cm

Fissare su un terreno solido


Quando si utilizza il fissaggio al pavimento, si raccomanda caldamente di ordinare una prolunga del palo per aumentare l'altezza di 15 cm e garantire spazio sufficiente | Compatibile solamente con Sensu Duo square, Duo diamond e Quattro diamond

	Acciaio galvanizzato Materiale di fissaggio non incluso	€ 60 SEN097
---	--	-----------------------

FISSAGGIO PERMANENTE - DUO & QUATTRO

Fissare su un terreno soffice | Materiali di ancoraggio non inclusi | Quando si utilizza il fissaggio permanente, si raccomanda caldamente di ordinare una prolunga del palo per aumentare l'altezza di 15 cm e garantire spazio sufficiente.

Compatibile solamente con Sensu Duo square, Duo diamond e Quattro diamond



	Acciaio galvanizzato	€ 140 SEN055
---	----------------------	------------------------

PROLUNGA DEL PALO - DUO & QUATTRO

Allunga il palo del parasole di 15 cm

Raccordo in acciaio zincato con prolunga del palo in alluminio verniciato a polvere | Quando si utilizza la piastra distanziale per il fissaggio a terra (SEN055) o il fissaggio permanente (SEN097), si raccomanda caldamente di ordinare una prolunga del palo per aumentare l'altezza di 15 cm e garantire spazio sufficiente | Compatibile solamente con Sensu Duo square, Duo diamond e Quattro diamond

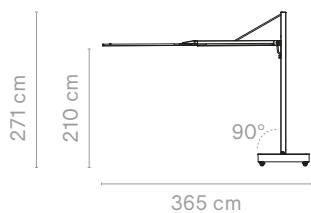
* Cessata collezione. Disponibile fino ad esaurimento scorte

		PAPYRUS WHITE * RAL9018	€ 190 SEN108
		EARTH RGB 88 88 84	€ 190 SEN109
		BLACK RAL9005	€ 190 SEN110

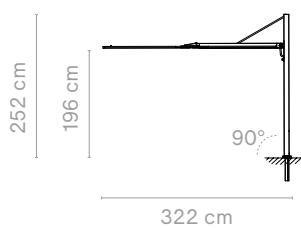
COMBINAZIONI SENSU

Single square straight - Single square tilted

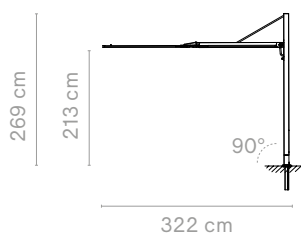
Sensu single square straight +
base su ruote




Sensu single square straight +
fissaggio permanente



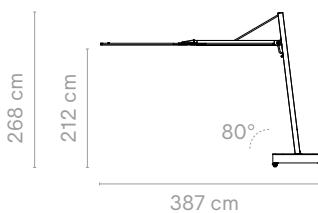
Sensu single square straight +
fissaggio permanente & estensione del palo



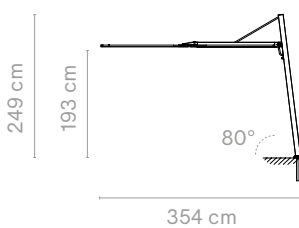
Sensu single square straight +
floor fastening spacer plate



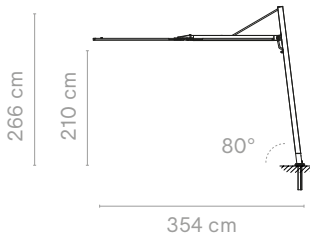
Sensu single square tilted +
base su ruote



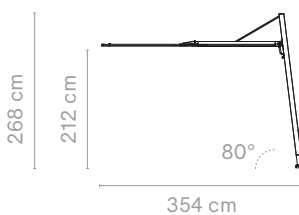
Sensu single square tilted +
fissaggio permanente



Sensu single square tilted +
fissaggio permanente & estensione del palo



Sensu single square tilted +
floor fastening spacer plate



Non è un lettino, non è un divano: è entrambe le cose. Il lettino si trasforma in un comodo divano da esterno con la sola aggiunta di qualche comodo cuscino. Grazie alla sua versatilità, Sol+Luna è la soluzione perfetta salva-spazio per balconi o cortili. Il telaio affusolato e le linee architettoniche pulite si abbinano all'estetica di edifici moderni, ambienti urbani e boutique hotel. Gli accessori possono essere utilizzati per creare ombra, aggiungere illuminazione o come superficie per appoggiarvi i drink. Gli accessori contenitori tengono i vostri oggetti al sicuro mentre vi tuffate in piscina.







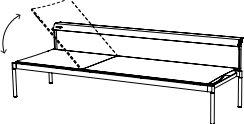
Controlla la disponibilità
www.extremis.com/portal

SOFÀ LETTINO

Dimensioni esterne (l x d x h): 210 x 77 x 60,5 / 35 cm

Telaio e schienale strutturate in alluminio verniciato a polvere & gambe strutturate in acciaio inox verniciato a polvere + Batyline

Cuscini non inclusi



				
	BLACK RAL9005 <i>Batyline: Ebony</i>	EARTH RGB 88 88 84 <i>Batyline: Onyx</i>	BEACH BEIGE RAL1019 <i>Batyline: Snow</i>	OFF WHITE RAL9002 <i>Batyline: Snow</i>
	€ 2510 SOL006	€ 2510 SOL374	€ 2510 SOL452	€ 2510 SOL440

TAVOLO TAPA

Dimensioni esterne (ø): 33 cm

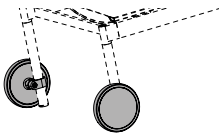


Ripiano del tavolo HPL e supporti in acciaio inox

Compatibile soltanto con le prese Sol+Luna

		WHITE SOL009	€ 290
		EARTH SOL393	€ 290
		BLACK SOL010	€ 290

RUOTE

Piastra di copertura in alluminio verniciato a polvere e poliuretano

		OFF WHITE RAL9002	€ 245/set SOL065
		BLACK RAL9005	€ 245/set SOL053



Amici del prodotto

Deco cushions

→ p40



OMBRELLONE PLUG-IN

Tessuto in poliestere hi-tech + tubo in acciaio inox + maniglie in alluminio anodizzato | completamente regolabile

Compatibile soltanto con le prese Sol+Luna | Fodera inclusa

Ombrellone + led: Nei paesi in cui non si utilizza questo tipo di spina, si deve provvedere a una diversa

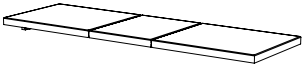









		OMBRELLONE PIATTO ø 75 cm	€ 695 SOL017
---	---	-------------------------------------	------------------------

		OMBRELLONE CON LED BIANCO FREDDO Tipo E / IP67 - 4500K / ø 70 cm	€ 955 SOL018
		OMBRELLONE CON LED BIANCO CALDO Tipo E / IP67 - 3000K / ø 70 cm	€ 955 SOL019

CUSCINI PER SCHIENALE RECLINABILE E SEDUTA

Dimensioni esterne (lun x lar x spes): 200 x 63 x 5 cm


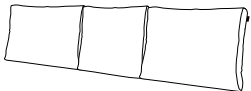









Riporre i cuscini all'interno quando non vengono utilizzati

		GREY CHINÉ Sunbrella® Natté	€ 420 SOL021
		DARK TAUPE Sunbrella® Natté	€ 420 SOL020
		COCONUT Sunbrella® Savane	€ 420 SOL403
		MARBLE Sunbrella® Lopi	€ 540 SOL338
		SOOTY ANTHRACITE Sunbrella® Chartres	€ 485 SOL024
		MOSS Sunbrella® Heritage	€ 420 SOL454
		COLORE SU RICHIESTA 1 Solo per Sunbrella Natté, Solids, Savane & Heritage	€ 445 SOL025
		COLORE SU RICHIESTA 2 Solo per Sunbrella Chartres	€ 510 SOL346
		COLORE SU RICHIESTA 3 Solo per Sunbrella Lopi, Domino & Zori	€ 565 SOL347

CUSCINI COMFORT

Dimensioni esterne (lun x lar x spes)

Riporre i cuscini all'interno quando non vengono utilizzati

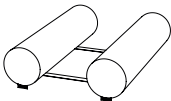









		 SET DI 3 CUSCINI COMFORT SEPARATI <i>50 x 37 x 10 cm</i>	 CUSCINI COMFORT CONNESSI PER 3 PERSONE <i>162 x 37 x 10 cm</i>
	GREY CHINÉ Sunbrella® Natté	€ 440 SOL027	€ 440 SOL033
	DARK TAUPE Sunbrella® Natté	€ 440 SOL026	€ 440 SOL032
	COCONUT Sunbrella® Savane	€ 450 SOL404	€ 440 SOL441
	MARBLE Sunbrella® Lopi	€ 575 SOL341	€ 575 SOL343
	SOOTY ANTHRACITE Sunbrella® Chartres	€ 525 SOL030	€ 525 SOL036
	MOSS Sunbrella® Heritage	€ 440 SOL456	€ 440 SOL455
	COLORE SU RICHIESTA 1 Solo per Sunbrella Natté, Solids, Savane & Heritage	€ 465 SOL031	€ 465 SOL037
	COLORE SU RICHIESTA 2 Solo per Sunbrella Chartres	€ 550 SOL348	€ 550 SOL350
	COLORE SU RICHIESTA 3 Solo per Sunbrella Lopi, Domino & Zori	€ 600 SOL349	€ 600 SOL351

SET DI CUSCINI BOLSTER

Dimensioni esterne: 55 x ø 13,5 cm

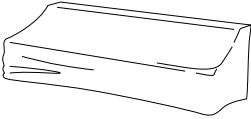
Possono essere collegati tra loro con bottoni

Riporre i cuscini all'interno quando non vengono utilizzati

		GREY CHINÉ Sunbrella® Natté	€ 280/set SOL047
		DARK TAUPE Sunbrella® Natté	€ 280/set SOL046
		COCONUT Sunbrella® Savane	€ 280/set SOL405
		MARBLE Sunbrella® Lopi	€ 360/set SOL344
		SOOTY ANTHRACITE Sunbrella® Chartres	€ 325/set SOL050
		MOSS Sunbrella® Heritage	€ 280/set SOL457
		COLORE SU RICHIESTA 1 Solo per Sunbrella Natté, Solids, Savane & Heritage	€ 305/set SOL051
		COLORE SU RICHIESTA 2 Solo per Sunbrella Chartres	€ 350/set SOL352
		COLORE SU RICHIESTA 3 Solo per Sunbrella Lopi, Domino & Zori	€ 385/set SOL353

COPERTURA PER SOFÀ LETTINO

Quando non viene utilizzato per lungo tempo, ad esempio durante l'inverno, consigliamo di conservare il Sol+Luna con il coperchio e completamente asciutto | Indicato per 1 sofà lettino singolo e per 2 sofà lettini accatastati

	Poliestere verniciato PU grigio	€ 320 SOL007
---	---------------------------------	------------------------

OPZIONI DI CONTENIMENTO

Dimensioni esterne (lun x lar)

Batylite

		 RETE PORTAOGGETTI 75 x 41 cm	 TASCA DI SICUREZZA 36 x 32 cm
	WHITE	€ 100 SOL013	€ 135 SOL015
	EARTH	€ 100 SOL378	€ 135 SOL379
	BLACK	€ 100 SOL014	€ 135 SOL016

TELO MARE

Usa il telo mare di Extremis con Sol/Luna, giallo e super morbido

Non ci saranno piu' teli che scivolano via grazie alla tasca che si aggancia alla testata di Sol/Luna

		SUNNY YELLOW 200 x 63 cm	€ 50 SOL045
---	---	------------------------------------	-----------------------

COMBINAZIONI DI TESSUTI PIÙ DIFFUSE

Sono possibili numerose combinazioni di colori
Per comodità, abbiamo creato diverse combinazioni di colori,
combinare accuratamente secondo i concetti cromatici di Extremis

Ti serve aiuto per trovare la combinazione di colori giusta?
Consulta i nostri Biomi a pag. 175

Out of the Fjordinary

Un bioma boreale e montano per favorire la convivialità




Sol+Luna — Black




Cuscini seduta

Sooty




Cuscino comfort

Sooty



Cuscini bolster

Sooty



Cuscino deco

Alpine

Forest & Fields

Un bioma verde e rurale per favorire la convivialità




Sol+Luna — Off white




Cuscini seduta

Moss




Cuscino comfort

Marble



Cuscini bolster

Marble



Cuscino deco

Alpine

A Lotta Terracotta

Un bioma mediterraneo per favorire la convivialità




Sol+Luna — Earth




Cuscini seduta

Marble




Cuscino comfort

Marble



Cuscini bolster

Marble



Cuscino deco

Rust

Majestic Mirage

Un bioma sabbioso e ventilato per favorire la convivialità



Sol+Luna — Beach beige



Cuscini seduta

Coconut



Cuscino comfort

Coconut



Cuscini bolster

Coconut



Cuscino deco

Craps

Sticks

© design by Hsu-Li Teo & Stefan Kaiser

Si tratta di un divisore spaziale particolarmente adatto a giardini o terrazze in grado di combinare protezione e privacy con il senso di libertà proprio degli spazi aperti. Sticks si può utilizzare in interni per adattare ai propri gusti l'organizzazione di una stanza o di un ufficio. Si fornisce con piedini opzionali per i pavimenti delicati. La gomma può causare macchie su superfici delicate. Raccomandiamo di utilizzare i piedini se inseriti all'interno. Utilizza una base in legno su un pavimento in moquette.

Abbina una base + bastoncini per comporre il tuoi Sticks preferiti.




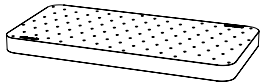
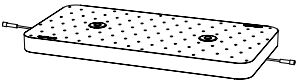


Controlla la disponibilità
www.extremis.com/portal

BASI STANDARD

Dimensioni esterne (l x d x h): 60 x 30 x 5 cm




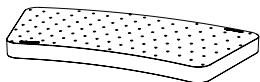
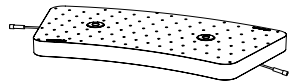
Scegliere la gomma per l'esterno/interno o il legno per l'interno | Bastoncini non incluse, scegli il bastoncini alle pagine successive

		 GOMMA	 LEGNO NATURALE	 LEGNO SCURO
	STANDARD	€ 175 STI076	€ 265 STI061	€ 320 STI043
	LED BIANCO FREDDO IP65 - 6500K	€ 405 STI087	€ 495 STI075	€ 545 STI060
	LED BIANCO CALDO IP65 - 3000K	€ 405 STI085	€ 495 STI073	€ 545 STI058

BASI CURVE STRETTE

Dimensioni esterne (l x d x h): 65 x 33 x 5 cm - ø interno 2 m




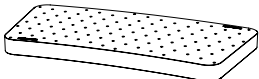
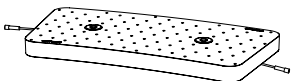
Scegliere la gomma per l'esterno/interno o il legno per l'interno | Bastoncini non incluse, scegli il bastoncini alle pagine successive

		 GOMMA	 LEGNO NATURALE	 LEGNO SCURO
	STANDARD	€ 205 STI077	€ 310 STI063	€ 360 STI046
	LED BIANCO FREDDO IP65 - 6500K	€ 430 STI080	€ 530 STI067	€ 580 STI051
	LED BIANCO CALDO IP65 - 3000K	€ 430 STI078	€ 530 STI065	€ 580 STI048

BASI CURVE LARGHE

Dimensioni esterne (l x d x h): 63 x 32 x 5 cm - ø interno 4,30




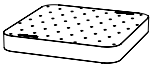
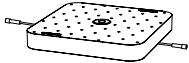
Scegliere la gomma per l'esterno/interno o il legno per l'interno | Bastoncini non incluse, scegli il bastoncini alle pagine successive

		 GOMMA	 LEGNO NATURALE	 LEGNO SCURO
	STANDARD	€ 205 STI081	€ 310 STI068	€ 360 STI053
	LED BIANCO FREDDO IP65 - 6500K	€ 430 STI084	€ 530 STI072	€ 580 STI057
	LED BIANCO CALDO IP65 - 3000K	€ 430 STI082	€ 530 STI070	€ 580 STI055

BASI QUADRATI

Dimensioni esterne (l x d x h): 30 x 30 x 5 cm

Scegliere la gomma per l'esterno/interno o il legno per l'interno | Bastoncini non incluse, scegli il bastoncini alle pagine successive

		 GOMMA	 LEGNO NATURALE	 LEGNO SCURO
	STANDARD	€ 110 STI088	€ 155 STI092	€ 175 STI097
	LED BIANCO FREDDO IP65 - 6500K	€ 215 STI089	€ 270 STI094	€ 290 STI099
	LED BIANCO CALDO IP65 - 3000K	€ 215 STI091	€ 270 STI096	€ 290 STI101

BASE MEDIA

Dimensioni esterne (l x d x h): 50 x 25 x 5 cm






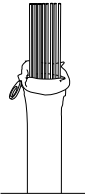
Non adatto a luoghi ventosi, a meno che non sia ancorato a terra | Bastoncini non incluse, scegli il bastoncini alle pagine successive

		STANDARD gomma	€ 150 STI102
---	---	--------------------------	-----------------

BASTONCINI PER BASI STANDARD E CURVE

Basi non incluse. In vendita solo assieme alle basi di Extremis.





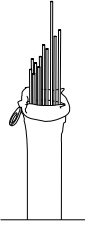
Date le caratteristiche specifiche del processo di produzione della fibra di vetro, i colori si possono riprodurre solo approssimativamente e possono esserci delle variazioni. Ciò vale sia per i colori standard, sia per quelli personalizzati su richiesta.

	 WHITE	 BLACK	 WOOD COLOR	 GREEN	 SU RICHIESTA <i>Da 60 basi</i>	
	120 CM	€ 300 STI011	€ 330 STI039	€ 330 STI025	€ 330 STI112	€ 370 STI113
	150 CM	€ 350 STI012	€ 390 STI040	€ 390 STI026	€ 390 STI118	€ 420 STI121
	180 CM	€ 420 STI013	€ 460 STI041	€ 460 STI027	€ 460 STI119	€ 520 STI122
	210 CM	€ 470 STI014	€ 520 STI042	€ 520 STI028	€ 520 STI120	€ 600 STI123

BASTONCINI BIOFILICI PER BASI STANDARD E CURVE


Basi non incluse. In vendita solo assieme alle basi di Extremis.

Date le caratteristiche specifiche del processo di produzione della fibra di vetro, i colori si possono riprodurre solo approssimativamente e possono esserci delle variazioni. Ciò vale sia per i colori standard, sia per quelli personalizzati su richiesta.

	 WHITE	 BLACK	 WOOD COLOR	 GREEN	
	120/ 210 CM	€ 420 STI280	€ 460 STI281	€ 460 STI282	€ 460 STI283


STICKS STANDARD

Tutte le aste hanno la stessa altezza



STICKS BIOFILICI






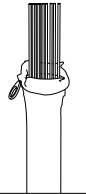
Le bastoncini variano in altezza tra 120/150/180/210 cm



BASTONCINI PER BASI QUADRATI

Basi non incluse. In vendita solo assieme alle basi di Extremis.






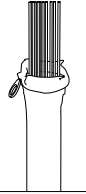
Date le caratteristiche specifiche del processo di produzione della fibra di vetro, i colori si possono riprodurre solo approssimativamente e possono esserci delle variazioni. Ciò vale sia per i colori standard, sia per quelli personalizzati su richiesta.

					 SU RICHIESTA <i>Da 80 basi</i>	
	120 CM	€ 150 STI004	€ 165 STI032	€ 165 STI018	€ 165 STI114	€ 185 STI124
	150 CM	€ 175 STI005	€ 195 STI033	€ 195 STI019	€ 195 STI115	€ 210 STI125
	180 CM	€ 210 STI006	€ 230 STI034	€ 230 STI020	€ 230 STI116	€ 260 STI126
	210 CM	€ 235 STI007	€ 260 STI035	€ 260 STI021	€ 260 STI117	€ 300 STI127

BASTONCINI PER BASI MEDIE

Basi non incluse. In vendita solo assieme alle basi di Extremis.

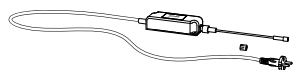
Date le caratteristiche specifiche del processo di produzione della fibra di vetro, i colori si possono riprodurre solo approssimativamente e possono esserci delle variazioni. Ciò vale sia per i colori standard, sia per quelli personalizzati su richiesta.

					 SU RICHIESTA <i>Da 50 basi</i>	
	120 CM	€ 200 STI008	€ 230 STI036	€ 230 STI022	€ 230 STI128	€ 250 STI134
	150 CM	€ 250 STI009	€ 260 STI037	€ 260 STI023	€ 260 STI132	€ 280 STI135
	180 CM	€ 280 STI010	€ 310 STI038	€ 310 STI024	€ 310 STI133	€ 330 STI136

COMPONENTI ELETTRICI

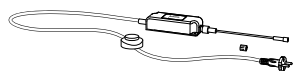
Lunghezza del cavo: 150 cm

Nei paesi in cui non si utilizza questo tipo di spina, si deve provvedere a una diversa



ALIMENTAZIONE + SPINA
In dotazione spina IP44 / Tipo F
IP65 - Si possono collegare fino a 9 basi

€ 140
STI137



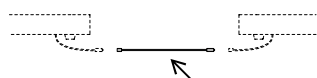
ALIMENTAZIONE CON INTERRUTTORE + SPINA
Solo per uso interno - In dotazione spina di tipo F
IP20 - Si possono collegare fino a 9 basi

€ 165
STI138

CAVO DI COLLEGAMENTO OPZIONALI

Per lasciare più spazio tra le basi

La lunghezza del cavo influisce sul numero di basi che si possono collegare con 1 alimentazione



CAVO DI COLLEGAMENTO
IP65 - Si possono collegare fino a 8 basi con 1 driver
100 cm

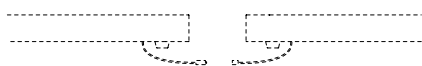
€ 10
STI139

CAVO DI COLLEGAMENTO, L
IP65 - Si possono collegare fino a 6 basi con 1 driver
400 cm

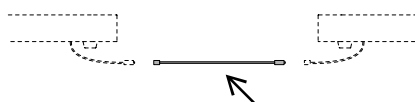
€ 20
STI140

CAVO DI COLLEGAMENTO, XL
IP65 - Si possono collegare fino a 4 basi con 1 driver
900 cm

€ 35
STI141



Cavo di collegamento standard
(sempre incluso con basi con led)

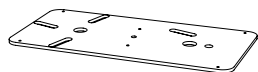


Cavo di collegamento opzionali
(Per lasciare più spazio tra le basi)

PESO AGGIUNTIVO

Acciaio galvanizzato, 1 pezzo

Se l'ancoraggio non è possibile: peso aggiuntivo per luoghi ventosi

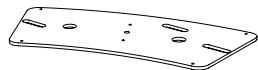


PER BASI STANDARD

10kg/pz

€ 120

ST1159

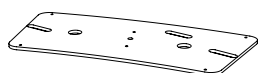


PER BASI CON CURVE STRETTE

10kg/pz

€ 130

ST1160

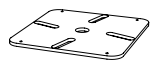


PER BASI CON CURVE LARGHE

10kg/pz

€ 140

ST1161



PER BASI QUADRATI

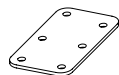
5kg/pz

€ 80

ST1162

ELEMENTO DI GIUNZIONE

Non può essere utilizzato con i base media



Acciaio inox

10 x 6 cm

€ 20

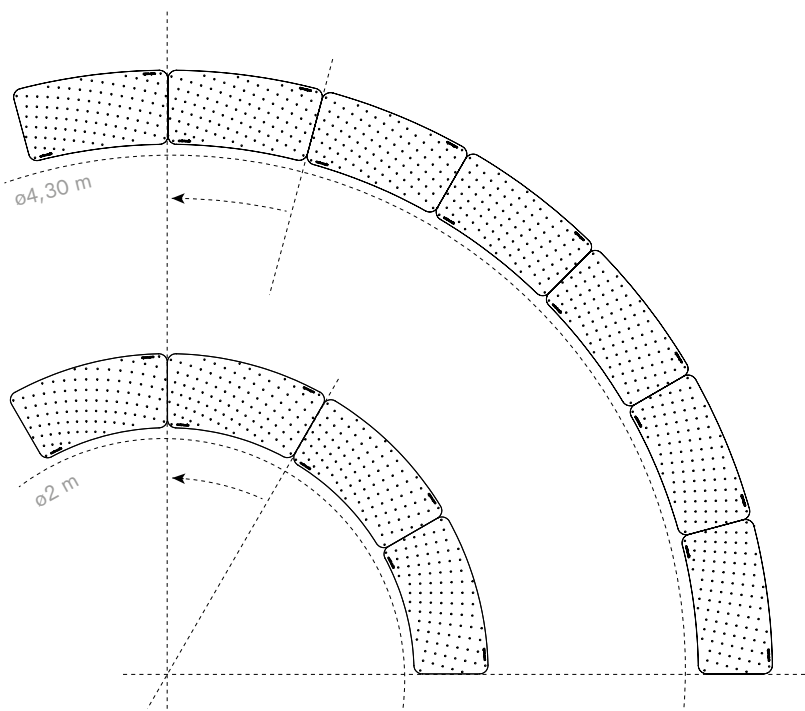
ST1146

BASI CURVE LARGHE

24 pezzi creano un cerchio completo di $\varnothing 4,30$ m

BASI CURVE STRETTE

12 pezzi creano un cerchio completo di $\varnothing 2$ m



Tiki stools

© design by Dirk Wynants

Tiki è lo sgabello ideale per qualsiasi ambiente, interno o esterno. Perché non optare per un tocco elegante, con un sedile in legno? Coi suoi contorni minimalisti, questo sgabello si integra perfettamente in qualsiasi ambiente e allo stesso tempo mette in evidenza il bar. Tiki offre una comoda seduta e supporto per i piedi stanchi. Anche con lo schienale opzionale, i tuoi ospiti hanno piena libertà di muoversi a ritmo di musica stando seduti. E non c'è da temere che il cuscino opzionale venga spazzato via dal vento, dal momento che è assicurato al sedile. Tiki è un amico fidato anche quando tutti gli arredi vengono spostati a lato per fare spazio alla pista da ballo - semplicemente si impilano (8 pezzi)!



Controlla la disponibilità
www.extremis.com/portal












Schienale → p144
Rovere con feltro → p144
Cuscini → p145

GAMBE + SEDILE VERNICIATO A POLVERE

Dimensioni esterne (l x d x h)

Gambe in acciaio zincato verniciato a polvere + Seduta in alluminio verniciato a polvere

Adatto per uso interno ed esterno

			
	SGABELLO 39 x 41 x 45 cm	SGABELLO DA BANCONE 41 x 41 x 63 cm	SGABELLO DA BAR 41 x 41 x 74 cm
	BLACK RAL9005 € 265 TIK030	€ 295 TIK036	€ 305 TIK042
	EARTH RGB 88 88 84 € 265 TIK214	€ 295 TIK218	€ 305 TIK222
	BEACH BEIGE RAL1019 € 265 TIK388	€ 295 TIK433	€ 305 TIK409
	OFF WHITE RAL9002 € 265 TIK383	€ 295 TIK430	€ 305 TIK406
	VERDIGRIS RGB 133 147 142 € 265 TIK213	€ 295 TIK217	€ 305 TIK221
	REED GREEN RAL6013 € 265 TIK387	€ 295 TIK445	€ 305 TIK427



Amici del prodotto

AMAI



→ p12

Marina
high table



→ p96

Pantagruel
high table



→ p114

Tiki table



→ p148












GAMBE + SEDILE VERNICIATO A POLVERE

Dimensioni esterne (l x d x h)

Gambe in acciaio zincato verniciato a polvere + Seduta in alluminio verniciato a polvere

Adatto per uso interno ed esterno

	 SGABELLO <i>39 x 41 x 45 cm</i>	 SGABELLO DA BANCONE <i>41 x 41 x 63 cm</i>	 SGABELLO DA BAR <i>41 x 41 x 74 cm</i>
 COPPER BROWN RAL8004	€ 265 TIK326	€ 295 TIK325	€ 305 TIK074
 COSMIC CREAM RAL1015	€ 265 TIK372	€ 295 TIK394	€ 305 TIK397
 COBALT BLUE RAL5013	€ 290 TIK386	€ 325 TIK439	€ 335 TIK424
 SUN YELLOW RAL1032	€ 290 TIK384	€ 325 TIK436	€ 335 TIK418
 PISTACHE RAL6021	€ 290 TIK385	€ 325 TIK442	€ 335 TIK421
 SU RICHIESTA Solo colori RAL Spese di avviamento € 300 (IVA esclusa)	€ 275 TIK034	€ 310 TIK040	€ 320 TIK046












GAMBE + SEDILE IN ROVERE OLIATA

Dimensioni esterne (l x d x h)

Gambe in acciaio zincato verniciato a polvere + sedile in quercia oliata

Il sedile in legno di quercia è solo per gli interni | Non può essere utilizzato con i cuscini

		 SGABELLO 39 x 41 x 45 cm	 SGABELLO DA BANCONE 41 x 41 x 63 cm	 SGABELLO DA BAR 41 x 41 x 74 cm
	BLACK RAL9005	€ 360 TIK031	€ 390 TIK037	€ 400 TIK043
	EARTH RGB 88 88 84	€ 360 TIK216	€ 390 TIK220	€ 400 TIK224
	BEACH BEIGE RAL1019	€ 360 TIK410	€ 390 TIK447	€ 400 TIK453
	OFF WHITE RAL9002	€ 360 TIK411	€ 390 TIK448	€ 400 TIK454
	VERDIGRIS RGB 133 147 142	€ 360 TIK215	€ 390 TIK219	€ 400 TIK223
	REED GREEN RAL6013	€ 360 TIK415	€ 390 TIK452	€ 400 TIK459












GAMBE + SEDILE IN ROVERE OLIATA

Dimensioni esterne (l x d x h)

Gambe in acciaio zincato verniciato a polvere + sedile in quercia oliata













Il sedile in legno di quercia è solo per gli interni | Non può essere utilizzato con i cuscini

	 SGABELLO 39 x 41 x 45 cm	 SGABELLO DA BANCONE 41 x 41 x 63 cm	 SGABELLO DA BAR 41 x 41 x 74 cm
 COPPER BROWN RAL8004	€ 360 TIK329	€ 390 TIK328	€ 400 TIK327
 COSMIC CREAM RAL1015	€ 360 TIK391	€ 390 TIK446	€ 400 TIK455
 COBALT BLUE RAL5013	€ 375 TIK414	€ 410 TIK450	€ 420 TIK457
 SUN YELLOW RAL1032	€ 375 TIK412	€ 410 TIK449	€ 420 TIK456
 PISTACHE RAL6021	€ 375 TIK413	€ 410 TIK451	€ 420 TIK458
 SU RICHIESTA Solo colori RAL Spese di avviamento € 300 (IVA esclusa)	€ 365 TIK035	€ 400 TIK041	€ 410 TIK047

SCHIENALE

acciaio inossidabile verniciato a polvere | 1 pezzo

Adatto sia per il sedile verniciato a polvere che per il sedile in quercia

	BLACK RAL9005	€ 120 TIK020
	EARTH RGB 88 88 84	€ 120 TIK226
	BEACH BEIGE RAL1019	€ 120 TIK401
	OFF WHITE RAL9002	€ 120 TIK461
	VERDIGRIS RGB 133 147 142	€ 120 TIK225
	REED GREEN RAL6013	€ 120 TIK467
	COPPER BROWN RAL8004	€ 120 TIK323
	COSMIC CREAM RAL1015	€ 120 TIK403
	COBALT BLUE RAL5013	€ 130 TIK463
	SUN YELLOW RAL1032	€ 130 TIK402
	PISTACHE RAL6021	€ 130 TIK465
	COLORE SU RICHIESTA Solo colori RAL Spese di avviamento € 300 (IVA esclusa)	€ 125 TIK022

PIEDINI CON FELTRO

Per pavimenti delicati










Non raccomandato per il rischio di danneggiare la verniciatura a polvere

	FELTRO 1 set: 4 pezzi	€ 15/set TIK189
---	---------------------------------	---------------------------

CUSCINI

Dimensioni esterne (ø x h): 34 x 1,5 cm - 1 pezzo

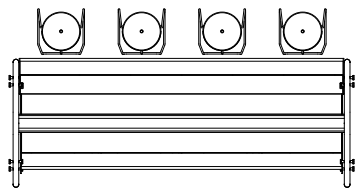
Riporre i cuscini all'interno quando non vengono utilizzati

		GREY CHINÉ Sunbrella® Natté	€ 95 VRS757
		DARK TAUPE Sunbrella® Natté	€ 95 VRS758
		MARBLE Sunbrella® Lopi	€ 115 VRS756
		CHARCOAL Sunbrella® Lopi	€ 115 VRS755
		LEAF GREEN Sunbrella® Heritage	€ 95 VRS761
		INDIGO Sunbrella® Heritage	€ 95 VRS762
		LOTO Sunbrella® Domino	€ 115 VRS760
		CRAPS Sunbrella® Domino	€ 115 VRS759

COME COMPORRE TIKI?

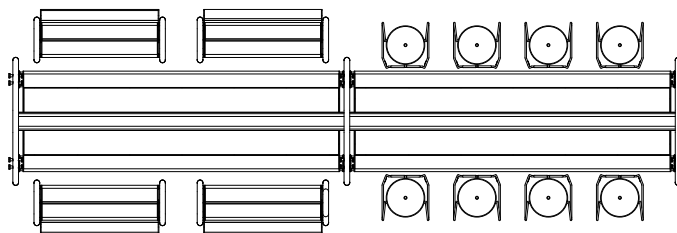
Con AMAi, Panigiri & tavolo Tiki

4 sgabelli da bar Tiki (sedile verniciato a polvere) + AMAi catering station



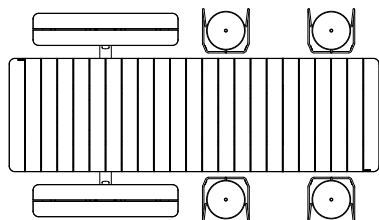
€ 7270

8 sgabelli da bar Tiki (sedile verniciato a polvere) + AMAi module standard (verniciato a polvere) & prolunga + 4 AMAi HiLo benches



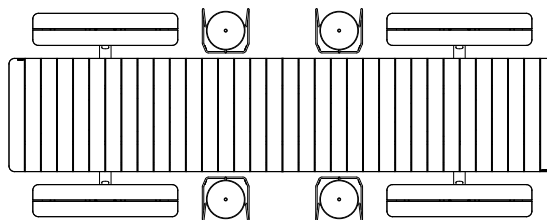
€ 17810

4 Tiki sgabelli (sedile verniciato a polvere) + Panigiri combo 326 cm



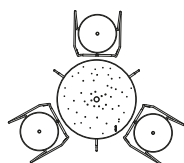
€ 8060

4 Tiki sgabelli (sedile verniciato a polvere) + Panigiri combo 326 cm + Panigiri additional picnic module



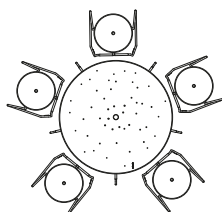
€ 12220

3 sgabelli da bar Tiki (sedile verniciato a polvere) + tavolo Tiki small



€ 1855

5 sgabelli da bar Tiki (sedile verniciato a polvere) + tavolo Tiki large

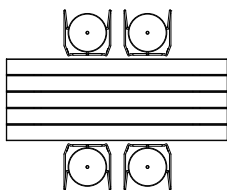


€ 2915

COME COMPORRE TIKI?

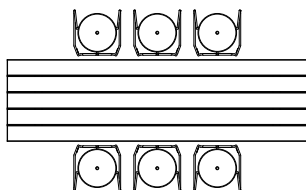
Con tavolo alto Marina & tavolo alto Pantagruel

4 sgabelli da bar Tiki (sedile verniciato a polvere)
+ tavolo alto Marina 195 cm (5 profili)



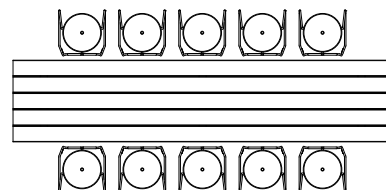
€ 3525

6 sgabelli da bar Tiki (sedile verniciato a polvere)
+ tavolo alto Marina 265 cm (5 profili)



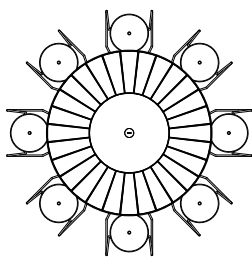
€ 4690

10 sgabelli da bar Tiki (sedile verniciato a polvere)
+ tavolo alto Marina 335 cm (5 profili)




€ 6495

8 sgabelli da bar Tiki (sedile verniciato a polvere)
+ tavolo alto Pantagruel (Hellwood)



€ 6870

4 sgabelli da bar Tiki (sedile verniciato a polvere)
+ 4 Captain's Chairs sliding alto + tavolo alto antagruel (Hellwood)



€ 7590

Tiki table

© design by Dirk Wynants

Il tavolo Tiki è raffinato, resistente alle intemperie e funzionale, pronto per la vostra pausa cocktail. La delicata e raffinata estetica non deve essere sottovalutata poiché la durata del tavolo è garantita dalla robusta struttura metallica della base, che è realizzata in materiali resistenti alle intemperie. Tuttavia, ciò che realmente distingue questo tavolo è il suo design compatto e pieghevole. Quando è ora di ballare, è sufficiente togliere il ripiano e piegare le gambe, per avere tutto lo spazio a disposizione.



Controlla la disponibilità
www.extremis.com/portal











ø41 mm

RIPIANO STANDARD CON FORI DI DRENAGGIO & FORI PER IL PARASOLE

Dimensioni esterne (ø x h)

Ripiano in ZnAlMg verniciato a polvere + gambe in acciaio zincato verniciato a polvere

		 SMALL ø92 x 105 cm Piano del tavolo ø70 cm	 LARGE ø120 x 105 cm Piano del tavolo ø100cm
	BLACK RAL9005	€ 940 TIK263	€ 1390 TIK311
	EARTH RGB 88 88 84	€ 940 TIK300	€ 1390 TIK312
	OFF WHITE RAL9002	€ 940 TIK470	€ 1390 TIK473
	VERDIGRIS RGB 133 147 142	€ 940 TIK302	€ 1390 TIK314
	COPPER BROWN RAL8004	€ 940 TIK303	€ 1390 TIK315
	COLORE SU RICHIESTA Solo colori RAL Spese di avviamento € 300 (IVA esclusa)	€ 1005 TIK304	€ 1435 TIK316



Amici del prodotto

Acacia

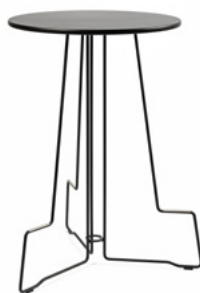


→ p10

Tiki
bar stool











→ p140



RIPIANO PIATTO, NESSUN FORO PER IL PARASOLE

Dimensioni esterne (ø x h)

Ripiano in ZnAlMg verniciato a polvere + gambe in acciaio zincato verniciato a polvere

		 SMALL ø92 x 105 cm Piano del tavolo ø70 cm	 LARGE ø120 x 105 cm Piano del tavolo ø100cm
	BLACK RAL9005	€ 940 TIK305	€ 1390 TIK317
	EARTH RGB 88 88 84	€ 940 TIK306	€ 1390 TIK318
	OFF WHITE RAL9002	€ 940 TIK476	€ 1390 TIK479
	VERDIGRIS RGB 133 147 142	€ 940 TIK308	€ 1390 TIK320
	COPPER BROWN RAL8004	€ 940 TIK309	€ 1390 TIK321
	COLORE SU RICHIESTA Solo colori RAL Spese di avviamento € 300 (IVA esclusa)	€ 1005 TIK310	€ 1490 TIK322

PIEDINI CON FELTRO

Per pavimenti delicati

	PER TAVOLO TIKI SMALL 1 set: 3 pezzi	€ 10/set TIK334
	PER TAVOLO TIKI LARGE 1 set: 5 pezzi	€ 10/set TIK335

Virus dà vita anche ai luoghi più impersonali. Quando lo si osserva dall'alto, si nota subito la sua forma rotonda con le gambe di varie forme. Il design compatto è la risposta agli spazi ridotti ed è perfetto per essere utilizzato in terrazze, giardini urbani, sale di attesa di scuole o uffici. C'è un tavolo per pic-nic Virus per ogni occasione. Il nostro obiettivo? La convivialità, ovunque.



L'anello in gomma incluso si inserisce perfettamente nel parasole Acacia.



Controlla la disponibilità
www.extremis.com/portal



Accessibile alle sedia a
rotelle → p180



Schienale → p152
Cuscini → p153















ø41 mm

RIPIANO STANDARD CON FORI DI DRENAGGIO & FORI PER IL PARASOLE

Ripiano in ZnAlMg verniciato a polvere, sedili in alluminio e gambe in acciaio inox













Adatto per uso esterno ed interno

	 3 POSTI ø160 x 75 cm Piano del tavolo ø80cm	 4 POSTI ø170 x 75 cm Piano del tavolo ø90cm	 5 POSTI ø180 x 75 cm Piano del tavolo ø100cm
 OFF WHITE RAL9002	€ 1635 VRS842	€ 2020 VRS870	€ 2415 VRS885
 VERDIGRIS RGB 133 147 142	€ 1635 VRS019	€ 2020 VRS018	€ 2415 VRS017
 REED GREEN RAL6013	€ 1635 VRS003	€ 2020 VRS002	€ 2415 VRS001
 COPPER BROWN RAL8004	€ 1635 VRS027	€ 2020 VRS026	€ 2415 VRS025
 COSMIC CREAM RAL1015	€ 1635 VRS856	€ 2020 VRS872	€ 2415 VRS887
 COBALT BLUE RAL5013	€ 1800 VRS043	€ 2230 VRS042	€ 2670 VRS041
 SUN YELLOW RAL1032	€ 1800 VRS855	€ 2230 VRS871	€ 2670 VRS886
 PISTACHE RAL6021	€ 1800 VRS857	€ 2230 VRS873	€ 2670 VRS888
 SU RICHIESTA Solo colori RAL Spese di avviamento € 300 (IVA esclusa)	€ 1710 VRS067	€ 2115 VRS066	€ 2530 VRS065













RIPIANO PIATTO, NESSUN FORO PER IL PARASOLE

Ripiano in ZnAlMg verniciato a polvere, sedili in alluminio e gambe in acciaio inox
Adatto per uso esterno ed interno

	 3 POSTI ø160 x 75 cm <i>Piano del tavolo ø80cm</i>	 4 POSTI ø170 x 75 cm <i>Piano del tavolo ø90cm</i>	 5 POSTI ø180 x 75 cm <i>Piano del tavolo ø100cm</i>
 OFF WHITE RAL9002	€ 1615 VRS897	€ 2000 VRS909	€ 2390 VRS920
 VERDIGRIS RGB 133 147 142	€ 1615 VRS528	€ 2000 VRS529	€ 2390 VRS530
 REED GREEN RAL6013	€ 1615 VRS532	€ 2000 VRS533	€ 2390 VRS534
 COPPER BROWN RAL8004	€ 1615 VRS536	€ 2000 VRS537	€ 2390 VRS538
 COSMIC CREAM RAL1015	€ 1615 VRS899	€ 2000 VRS911	€ 2390 VRS922
 COBALT BLUE RAL5013	€ 1780 VRS544	€ 2205 VRS545	€ 2640 VRS546
 SUN YELLOW RAL1032	€ 1780 VRS898	€ 2205 VRS910	€ 2640 VRS921
 PISTACHE RAL6021	€ 1780 VRS900	€ 2205 VRS912	€ 2640 VRS923
 SU RICHIESTA Solo colori RAL Spese di avviamento € 300 (IVA esclusa)	€ 1690 VRS556	€ 2095 VRS557	€ 2505 VRS558


SCHIENALE

Acciaio zincato verniciato a polvere - 1 pezzo

		OFF WHITE RAL9002	€ 175 VRS924
		VERDIGRIS RGB 133 147 142	€ 175 VRS074
		REED GREEN RAL6013	€ 175 VRS075
		COPPER BROWN RAL8004	€ 175 VRS076
		COSMIC CREAM RAL1015	€ 175 VRS926
		COBALT BLUE RAL5013	€ 195 VRS078
		SUN YELLOW RAL1032	€ 195 VRS925
		PISTACHE RAL6021	€ 195 VRS927
	COLORE SU RICHIESTA Solo colori RAL Spese di avviamento € 300 (IVA esclusa)	€ 180 VRS081	

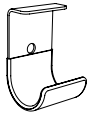
FISSAGGIO A TERRA

È necessario 1 pezzo per ogni posto a sedere

	Acciaio inox	€ 30/pz VRS082
---	--------------	--------------------------

DISTANZIALE PER IMPILAGGIO & GANCIO PER BORSA

È necessario 1 pezzo per ogni posto a gamba

	Acciaio inox ricoperto di gomma	€ 30/pz VRS673
---	---------------------------------	--------------------------



Amici del prodotto

Acacia












→ p10

CUSCINI

Dimensioni esterne (ø x h): 34 x 1,5 cm - 1 pezzo

Riporre i cuscini all'interno quando non vengono utilizzati

		GREY CHINÉ Sunbrella® Natté	€ 95 VRS757
		DARK TAUPE Sunbrella® Natté	€ 95 VRS758
		MARBLE Sunbrella® Lopi	€ 115 VRS756
		CHARCOAL Sunbrella® Lopi	€ 115 VRS755
		LEAF GREEN Sunbrella® Heritage	€ 95 VRS761
		INDIGO Sunbrella® Heritage	€ 95 VRS762
		LOTO Sunbrella® Domino	€ 115 VRS760
		CRAPS Sunbrella® Domino	€ 115 VRS759

ALIMENTATORE WIRELESS - ESTERNO E INTERNO

Dimensioni esterne (ø): 8 cm

Caricabatteria wireless a contatto compatibile con tutti i dispositivi con sistema di ricarica wireless

Sistema di ricarica veloce | È inclusa una batteria



2 USB nel pacco batteria
Batteria 55 wh – Antenna 5w
IP65 e resistente agli urti

€ 395

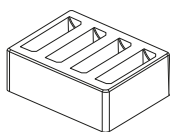
ELE001

BASE DI RICARICA PER L'ALIMENTATORE WIRELESS

Dimensioni esterne (l x d x h): 24 x 8 x 9 cm

Carica fino a quattro stazioni simultaneamente in 7 ore | 4 slot di ricarica

Con chiave magnetica per rimuovere la stazione da supporto



Per l'Europa

€ 280

ELE002

Per il Regno Unito

€ 280

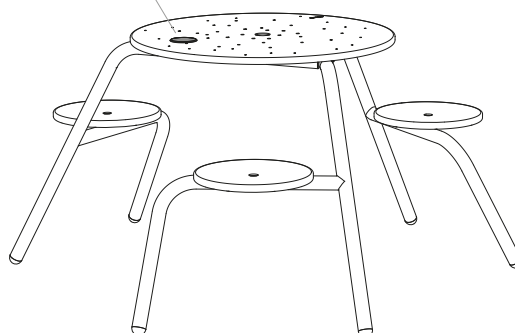
ELE003

Per gli Stati Uniti

€ 280

ELE004

Alimentatore wireless



COMBINAZIONI VIRUS

Con Acacia

Virus 3-posti (ripiano standard) +
Acacia con base ombrellone leggero



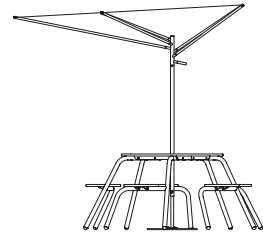
€ 3785

Virus 4-posti (ripiano standard) +
Acacia con base ombrellone leggero



€ 4170

Virus 5-posti (ripiano standard) +
Acacia con base ombrellone leggero



€ 4565

Walrus è una vera e propria innovazione: realizzato con un materiale di rivestimento super robusto, il nostro è un divano elegante, resistente alle intemperie e sempre bello. Una custodia ingegnosa nella parte posteriore di Walrus nasconde un'area di stoccaggio usata per contenere una coperta e dei cuscini per la morbidezza e il comfort che cerchi. La morbidezza è assicurata in pochi secondi: un posto caldo, asciutto e confortevole per sedersi all'aperto sempre a disposizione, non appena spunta il sole. Ovviamente, in tutte le stagioni! Coperta e federe dei cuscini non incluse.



Controlla la disponibilità
www.extremis.com/portal






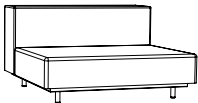
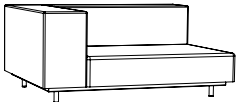
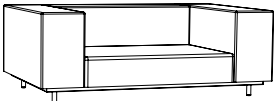

Coperte → p160/161
Cuscini → p162/163
Tavoli → p164
Piedi → p164
Elemento di giunzione → p164

MODULI CON ZONA DI SEDUTA LARGA 110 CM

Dimensioni esterne (l x d x h) | Altezza standard posti a sedere 32,5 cm

Rivestimento in tessuto Morbern Sundance + telaio e piedi in acciaio zincato (Piedini zincati standard inclusi)

La tasca contenitore dello schienale include sempre un'imbottitura di un cuscino comfort, scegli il colore della tua federa a p 164/165

		 CHALK	 SAFARI	 EARTH
	MODULO CENTRALE Con 1 tasca contenitore 110 x 110 x 60,5 cm	€ 2245 WAL319	€ 2245 WAL317	€ 2245 WAL508
	MODULO ANGOLARE (S/D) Con 1 tasca contenitore 140 x 110 x 60,5 cm	€ 3215 WAL314	€ 3215 WAL315	€ 3215 WAL509
	MODULO ANGOLARE (S/D) + TASCA CONTENITORE AGGIUNTIVO Con 2 tasche contenitore 140 x 110 x 60,5 cm	€ 3740 WAL320	€ 3740 WAL321	€ 3740 WAL510
	POLTRONA CLUB Con 1 tasca contenitore 170 x 110 x 60,5 cm	€ 4195 WAL322	€ 4195 WAL323	€ 4195 WAL511
	POUF 110 x 80 x 32,5 cm	€ 710 WAL324	€ 710 WAL325	€ 710 WAL512



Amici del prodotto

Kosmos shade
square



→ p83

Sensu



→ p120




MODULI CON ZONA DI SEDUTA LARGA 80 CM

Dimensioni esterne (l x d x h) | Altezza standard posti a sedere 32,5 cm

Rivestimento in tessuto Morbern Sundance + telaio e piedi in acciaio zincato (Piedini zincati standard inclusi)

La tasca contenitore dello schienale include sempre un'imbottitura di un cuscino comfort, scegli il colore della tua federa a p 164/165

		 CHALK	 SAFARI	 EARTH
	MODULO CENTRALE Con 1 tasca contenitore 80 x 110 x 60,5 cm	€ 1705 WAL326	€ 1705 WAL327	€ 1705 WAL513
	MODULO ANGOLARE (S/D) Con 1 tasca contenitore 110 x 110 x 60,5 cm	€ 2715 WAL318	€ 2715 WAL316	€ 2715 WAL514
	MODULO ANGOLARE (S/D) + TASCA CONTENITORE AGGIUNTIVO Con 2 tasche contenitore 110 x 110 x 60,5 cm	€ 3240 WAL328	€ 3240 WAL329	€ 3240 WAL515
	POLTRONA CLUB Con 1 tasca contenitore 140 x 110 x 60,5 cm	€ 3685 WAL330	€ 3685 WAL331	€ 3685 WAL516






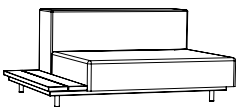



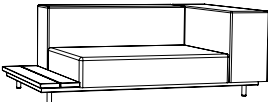



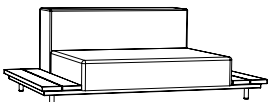



MODULI TAVOLI LATERALI CON ZONA DI SEDUTA LARGA 110 CM

Dimensioni esterne (l x d x h) | Altezza standard posti a sedere 32,5 cm

Rivestimento in tessuto Morbern Sundance + telaio e piedi in acciaio zincato (Piedini zincati standard inclusi)

La tasca contenitore dello schienale include sempre un'imbottitura di un cuscino comfort, scegli il colore della tua federa a p 164/165

Hellwood = 100% PEFC

		 CHALK	 SAFARI	 EARTH
	  <p>MODULO CON TAVOLO LATERALE (S/D) HELLWOOD Con 1 tasca contenitore 137,5 x 110 x 60,5 cm</p>	<p>€ 2610 WAL334</p>	<p>€ 2610 WAL335</p>	<p>€ 2610 WAL518</p>
	 <p>MODULO CON TAVOLO LATERALE (S/D) IROKO Con 1 tasca contenitore 137,5 x 110 x 60,5 cm</p>	<p>€ 2685 WAL332</p>	<p>€ 2685 WAL333</p>	<p>€ 2685 WAL517</p>
	  <p>MODULO ANGOLARE + TAVOLO LAT HELLWOOD Con 1 tasca contenitore 167,5 x 110 x 60,5 cm</p>	<p>€ 3590 WAL338</p>	<p>€ 3590 WAL339</p>	<p>€ 3590 WAL520</p>
	 <p>MODULO ANGOLARE + TAVOLO LAT IROKO Con 1 tasca contenitore 167,5 x 110 x 60,5 cm</p>	<p>€ 3665 WAL336</p>	<p>€ 3665 WAL337</p>	<p>€ 3665 WAL519</p>
	  <p>MODULO CON 2 TAVOLI LATERALI HELLWOOD Con 1 tasca contenitore 165 x 110 x 60,5 cm</p>	<p>€ 2985 WAL342</p>	<p>€ 2985 WAL343</p>	<p>€ 2985 WAL522</p>
	 <p>MODULO CON 2 TAVOLI LATERALI IROKO Con 1 tasca contenitore 165 x 110 x 60,5 cm</p>	<p>€ 3135 WAL340</p>	<p>€ 3135 WAL341</p>	<p>€ 3135 WAL521</p>



MODULI TAVOLI LATERALI CON ZONA DI SEDUTA LARGA 80 CM

Dimensioni esterne (l x d x h) | Altezza standard posti a sedere 32,5 cm

Rivestimento in tessuto Morbern Sundance + telaio e piedi in acciaio zincato (Piedini zincati standard inclusi)

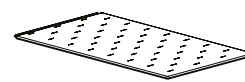
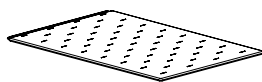
La tasca contenitore dello schienale include sempre un'imbottitura di un cuscino comfort, scegli il colore della tua federa a p 164/165

Hellwood = 100% PEFC

		● CHALK	● SAFARI	● EARTH
	 MODULO CON TAVOLO LATERALE (S/D) HELLWOOD Con 1 tasca contenitore 107,5 x 110 x 60,5 cm	€ 2110 WAL346	€ 2110 WAL347	€ 2110 WAL524
	 MODULO CON TAVOLO LATERALE (S/D) IROKO Con 1 tasca contenitore 107,5 x 110 x 60,5 cm	€ 2185 WAL344	€ 2185 WAL345	€ 2185 WAL523
	 MODULO ANGOLARE + TAVOLO LAT HELLWOOD Con 1 tasca contenitore 137,5 x 110 x 60,5 cm	€ 3080 WAL350	€ 3080 WAL351	€ 3080 WAL526
	 MODULO ANGOLARE + TAVOLO LAT IROKO Con 1 tasca contenitore 137,5 x 110 x 60,5 cm	€ 3155 WAL348	€ 3155 WAL349	€ 3155 WAL525
	 MODULO CON 2 TAVOLI LATERALI HELLWOOD Con 1 tasca contenitore 135 x 110 x 60,5 cm	€ 2495 WAL354	€ 2495 WAL355	€ 2495 WAL528
	 MODULO CON 2 TAVOLI LATERALI IROKO Con 1 tasca contenitore 135 x 110 x 60,5 cm	€ 2645 WAL352	€ 2645 WAL353	€ 2645 WAL527

COPERTE

Dimensioni esterne (l x d x spes)



110 - COPERTA

157 x 105 x 2 cm

Per seduta 110 cm

80 - COPERTA

157 x 75 x 2 cm

Per seduta 80 cm



GREY CHINÉ

Sunbrella® Natté

€ 335

WAL075

€ 275

WAL087



DARK TAUPE

Sunbrella® Natté

€ 335

WAL074

€ 275

WAL086



COCONUT

Sunbrella® Savane

€ 335

WAL356

€ 275

WAL363



MARBLE

Sunbrella® Lopi

€ 455

WAL357

€ 385

WAL364



CHARCOAL

Sunbrella® Lopi

€ 455

WAL358

€ 385

WAL365



SOOTY ANTHRACITE

Sunbrella® Chartres

€ 395

WAL084

€ 330

WAL096



LEAF GREEN

Sunbrella® Heritage

€ 335

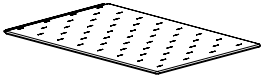
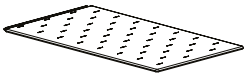






WAL083

€ 275

WAL095

COPERTE













Dimensioni esterne (l x d x spes)

			
		110 - COPERTA <i>157 x 105 x 2 cm</i> <i>Per seduta 110 cm</i>	80 - COPERTA <i>157 x 75 x 2 cm</i> <i>Per seduta 80 cm</i>
	INDIGO Sunbrella® Heritage	€ 335 WAL362	€ 275 WAL369
	NAMI Sunbrella® Zori	€ 455 WAL436	€ 385 WAL437
	RUST Sunbrella® Heritage	€ 335 WAL361	€ 275 WAL368
	COLORE SU RICHIESTA 1 Solo per Sunbrella Natté, Solids, Savane & Heritage	€ 360 WAL085	€ 300 WAL097
	COLORE SU RICHIESTA 2 Solo per Sunbrella Chartres	€ 420 WAL432	€ 355 WAL434
	COLORE SU RICHIESTA 3 Solo per Sunbrella Lopi, Domino & Zori	€ 480 WAL433	€ 410 WAL435

CUSCINI

Dimensioni esterne (l x d x spes)



L'imbottitura di un cuscino comfort è già inclusa nell'apposita custodia di ogni modulo

					
		110 - CUSCINO COMFORT 90 x 50 x 20 cm Per seduta 110 cm	80 - CUSCINO COMFORT 60 x 50 x 20 cm Per seduta 80 cm	CUSCINO LOMBARE 30 x 50 x 17 cm	CUSCINO DECORATIVO 50 x 50 x 17 cm
	GREY CHINÉ Sunbrella® Natté	€ 180 WAL442	€ 120 WAL443	€ 75 WAL440	€ 100 WAL123
	DARK TAUPE Sunbrella® Natté	€ 180 WAL373	€ 120 WAL386	€ 75 WAL410	€ 100 WAL122
	COCONUT Sunbrella® Savane	€ 180 WAL370	€ 120 WAL383	€ 75 WAL407	€ 100 WAL394
	MARBLE Sunbrella® Lopi	€ 225 WAL371	€ 165 WAL384	€ 95 WAL408	€ 120 WAL395
	CHARCOAL Sunbrella® Lopi	€ 225 WAL372	€ 165 WAL385	€ 95 WAL409	€ 120 WAL396
	SOOTY Sunbrella® Chartres	€ 200 WAL444	€ 145 WAL445	€ 85 WAL441	€ 110 WAL132
	LEAF GREEN Sunbrella® Heritage	€ 180 WAL376	€ 120 WAL389	€ 75 WAL413	€ 100 WAL130
	MOSS Sunbrella® Heritage	/	/	€ 75 WAL415	€ 100 WAL400

IMBOTTITURA DI UN CUSCINO COMFORT

Dimensioni esterne (l x d x spes): 90 x 50 x 20 cm
















Ogni modulo Walrus è dotato di un cuscino comfort, inserito nell'apposita custodia. Se desideri un cuscino aggiuntivo, ricorda di ordinare un'imbottitura supplementare

	110 - IMBOTTITURA DI UN CUSCINO COMFORT	€ 50 WAL448
	80 - IMBOTTITURA DI UN CUSCINO COMFORT	€ 50 WAL449

CUSCINI

Dimensioni esterne (l x d x spes)






L'imbottitura di un cuscino comfort è già inclusa nell'apposita custodia di ogni modulo

					
		110 - CUSCINO COMFORT <i>90 x 50 x 20 cm</i> <i>Per seduta 110 cm</i>	80 - CUSCINO COMFORT <i>60 x 50 x 20 cm</i> <i>Per seduta 80 cm</i>	CUSCINO LOMBARE <i>30 x 50 x 17 cm</i>	CUSCINO DECORATIVO <i>50 x 50 x 17 cm</i>
	INDIGO Sunbrella® Heritage	€ 180 WAL379	€ 120 WAL392	€ 75 WAL416	€ 100 WAL401
	ALPINE Sunbrella® Heritage	/	/	€ 75 WAL562	€ 100 WAL569
	NAMI Sunbrella® Zori	€ 225 WAL381	€ 165 WAL393	€ 95 WAL418	€ 120 WAL402
	LOTO Sunbrella® Domino	/	/	€ 95 WAL403	€ 120 WAL419
	RUST Sunbrella® Heritage	€ 180 WAL377	€ 120 WAL390	€ 75 WAL414	€ 100 WAL399
	CRAPS Sunbrella® Domino	/	/	€ 95 WAL404	€ 120 WAL420
	BLUSH Sunbrella® Solids	/	/	€ 75 WAL417	€ 100 WAL128
	BISCUIT Sunbrella® Lopi	/	/	€ 95 WAL564	€ 120 WAL563
	COLORE SU RICHIESTA 1 Solo per Sunbrella Natté, Solids, Savane & Heritage	€ 205 WAL446	€ 145 WAL447	€ 100 WAL423	€ 125 WAL133
	COLORE SU RICHIESTA 2 Solo per Sunbrella Chartres	€ 225 WAL430	€ 170 WAL428	€ 110 WAL424	€ 135 WAL426
	COLORE SU RICHIESTA 3 Solo per Sunbrella Lopi, Domino & Zori	€ 250 WAL431	€ 190 WAL429	€ 120 WAL425	€ 145 WAL427

TAVOLI

Dimensioni esterne (l x d x h)

Telaio (e gambe) in acciaio zincato | Hellwood = 100% PEFC

		 HELLWOOD <i>Trattato termicamente ripiano</i>	 IROKO <i>Legno duro tropicale ripiano</i>
	TAVOLO BASSO 110 x 82 x 13,5 cm	€ 1045 WAL065	€ 1075 WAL064
	TAVOLO ANGOLARE QUADRATO 110 x 110 x 13,5 cm	€ 1320 WAL067	€ 1360 WAL066
	TAVOLO DI COLLEGAMENTO 110 x 75 x 13,5 cm	€ 800 WAL069	€ 825 WAL068

PIEDI

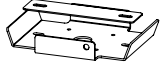

Zincato o in acciaio verniciato a polvere

1 set di 4 piedi per modulo

		 ACCIAIO GALVANIZZATO	 ANTHRACITE <i>RAL7016</i>
	PIEDI Altezza posti a sedere: 32,5 cm	€ incl.	€ 15/set WAL071
	PIEDI, ALTA Altezza posti a sedere: 37,5 cm	€ 60/set WAL072	€ 70/set WAL073

ELEMENTO DI GIUNZIONE

Unire 2 telai

		Acciaio zincato 23 x 17 x 3,3 cm	€ 50 WAL158
---	---	-------------------------------------	-----------------------

COMBINAZIONI DI TESSUTI PIÙ DIFFUSE

Sono possibili numerose combinazioni di colori
Per comodità, abbiamo creato diverse combinazioni,
accuratamente combinate secondo i concetti cromatici di Extremis

Ti serve aiuto per trovare la combinazione di colori giusta?
Consulta i nostri Biomi a pag. 175

Out of the Fjordinary

Un bioma boreale e montano per favorire la convivialità




Base colore Walrus — Chalk




Coperta
Charcoal



Cuscino comfort
Grey chiné



Cuscino lombare
Alpine



Cuscino deco
Sooty

Forest & Fields


Un bioma verde e rurale per favorire la convivialità




Base colore Walrus — Earth



Coperta
Coconut



Cuscino comfort
Marble



Cuscino lombare
Dark taupe



Cuscino deco
Leaf green

A Lotta Terracotta


Un bioma mediterraneo per favorire la convivialità



Base colore Walrus — Safari




Coperta
Coconut



Cuscino comfort
Marble



Cuscino lombare
Blush




Cuscino deco
Rust

Majestic Mirage


Un bioma sabbioso e ventilato per favorire la convivialità




Base colore Walrus — Safari



Coperta
Marble



Cuscino comfort
Indigo



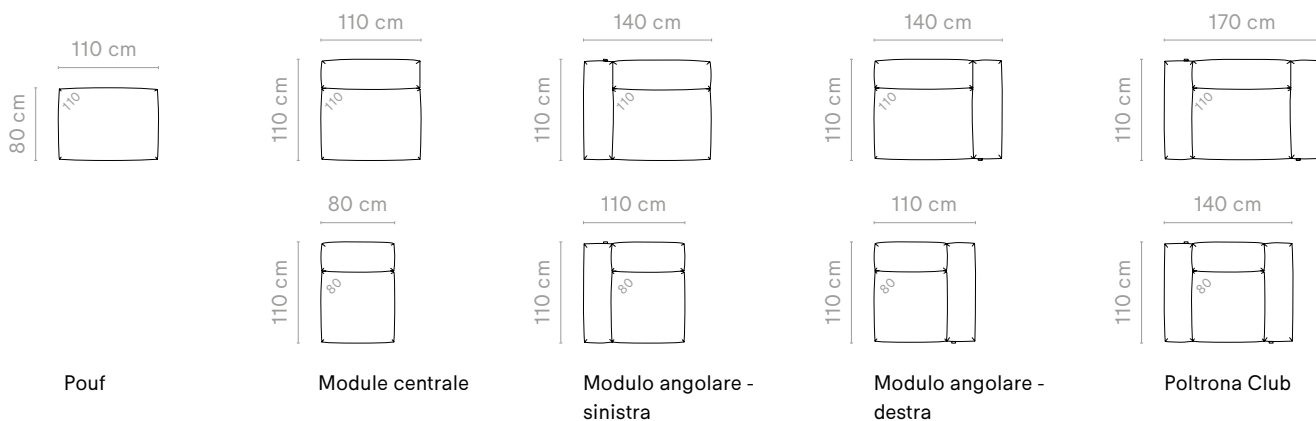
Cuscino lombare
Biscuit



Cuscino deco
Loto

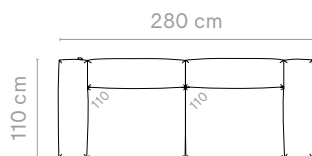
COMBINAZIONI WALRUS

Alcune combinazioni predefinite, i raccordi sono inclusi nei prezzi campione di seguito
Coperte & cuscini sono inclusi nei seguenti prezzi campione



WALRUS DOUBLE TROUBLE

Base colore Walrus - Chalk + combinazione colore Out of the Fjordinary

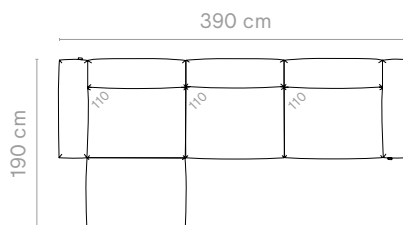


WAL314 (x2) + WAL158 + WAL358 (x2) + WAL371 (x2) +
WAL132 (x2) + WAL562 (x2)

€ 8230

WALRUS LOVELY LOUNGER

Base colore Walrus - Earth + combinazione colore Forest & Fields

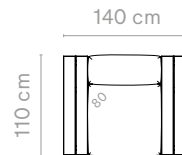
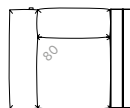
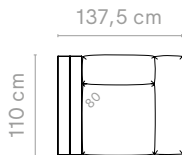
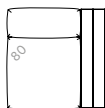
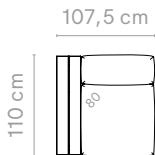
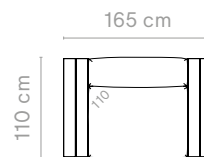
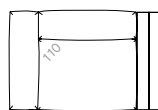
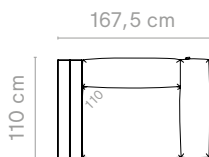
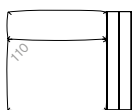
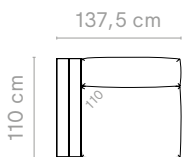


WAL509 (x2) + WAL508 + WAL158 (x2) + WAL356 (x3) +
WAL371 (x3) + WAL130 (x3) + WAL410 (x3)

€ 10980

COMBINAZIONI WALRUS

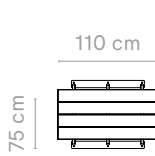
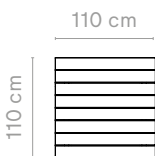
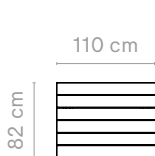
Alcune combinazioni predefinite, i raccordi sono inclusi nei prezzi campione di seguito
Coperte & cuscini sono inclusi nei seguenti prezzi campione



Module con tavolo laterale

Modulo con bracciolo e tavolo laterale

Modulo con 2 tavoli laterali



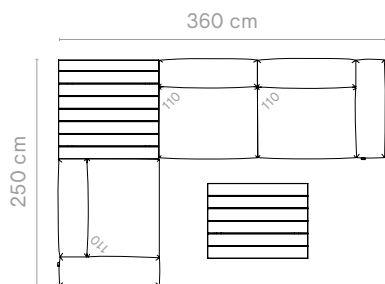
Tavolo basso

Tavolo quadrato

Tavolo di collegamento

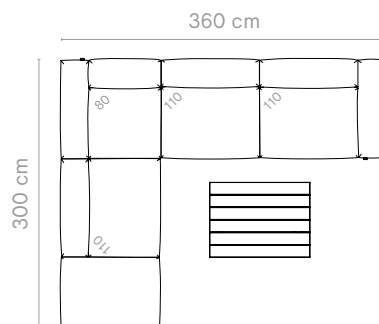
WALRUS MEET THE PARENTS

Base colore Walrus - Safari + combinazione colore Majestic Mirage



WALRUS MAJESTIC MONDO

Base colore Walrus - Safari + combinazione colore A Lotta Terracotta



WAL315 (x2) + WAL317 + WAL158 + WAL357 (x3) + WAL379 (x3) + WAL419 (x3) + WAL564 (x3) + WAL064 + WAL066

€ 13710


WAL315 + WAL317 (x2) + WAL316 + WAL325 + WAL158 (x3) + WAL356 (x3) + WAL363 + WAL371 (x3) + WAL384 + WAL399 (x4) + WAL417 (x4) + WAL064

€ 15175


Finiture

In generale, l'alluminio e l'acciaio sono materiali che richiedono poca manutenzione. Grazie alle tecniche di verniciatura a polvere, questi materiali sono disponibili in diversi colori. Scegli il bianco solo se sei disposto a prestarti maggiore cura e a pulire regolarmente i prodotti. Se pulire non è il tuo forte, dovresti prendere in considerazione l'acciaio zincato per i tuoi componenti.


Galvanized steel




Black — RAL9005




Earth — RGB 88 88 84




Beach beige — RAL1019



Off white — RAL9002




White — RAL9016



Papyrus white — RAL9018




Verdigris — RGB 133 147 142




Reed green — RAL6013



Copper brown — RAL8004



Cosmic cream — RAL1015




Cobalt blue — RAL5013



Sun yellow — RAL1032




Pistache — RAL6021




Sunbrella®

Sunbrella® è un tessuto acrilico ed è ancora considerato il miglior tessuto da esterni disponibile per la produzione di cuscini. La materia prima è costituita da fibra acrilica Sunbrella® tinta in pasta. I pigmenti si fissano in profondità nelle fibre durante la fase iniziale del processo di produzione, ancora prima della realizzazione del filato. I colori Sunbrella® resistono alle intemperie e ad anni di esposizione al sole. I colori della nostra palette di tessuti Sunbrella si ispirano agli stessi concept, per consentire una scelta accurata.

Grey chiné — Natté



Dark taupe — Natté



Coconut — Savane




Marble — Lopi




Charcoal — Lopi




Sooty — Chartres




Leaf green — Heritage




Moss — Heritage



Alpine — Heritage



Indigo — Heritage




Nami — Zori



Loto — Domino




Rust — Heritage



Craps — Domino



Blush — Solids



Biscuit — Lopi



Finiture

Esplora in tutta comodità i colori disponibili delle finiture per scoprire i colori possibili per ogni prodotto.

	Acacia	AMAI	Anker	Bistroo	Captain's Chair shell	Captain's sliding legs	Captain's High Sliding legs	Captain's Pipe legs	Hopper bench	Hopper bench AA	Hopper combo	Hopper combo AA	Hopper picnic
Galvanized STEEL													
Black RAL9005													
Earth RGB 88 88 84													
Beach beige RAL1019													
Off white RAL9002													
White* RAL9016													
Papyrus white* RAL9018													
Verdigris RGB 133 147 142													
Reed green RAL6013													
Copper brown RAL8004													
Cosmic cream RAL1015													
Cobalt blue RAL5013													
Sun yellow RAL1032													
Pistache RAL6021													

* Cessata collezione. Disponibile fino ad esaurimento scorte.

	Hopper picnic AA	Inumbra	Kosmos	Manille	Marina	Panigiri	Pantagruel	Picnik	Sensu single straight	Sensu single tilted	Sensu duo & quattro	Sol+Luna	Tiki stools	Tiki table	Virus
							●								
●	●	●				●	●		●	●	●	●	●	●	
●		●	●			●	●		●	●	●	●	●	●	
●						●	●					●	●		
●		●		●	●	●	●	●	●	●		●	●	●	●
									●		●				
●				●	●			●					●	●	●
●				●	●								●		●
●			●	●				●					●	●	●
			●										●		●
								●					●		●
								●					●		●
			●					●					●		●

Sunbrella®

Studia la nostra gamma colori Sunbrella per individuare in modo semplice e veloce i colori disponibili per ogni prodotto.

	AMAI HiLo bench	Bistroo	Captain's Chair	Deco cushions	Gargantua	Hopper	Kosmos	Marina	Panigiri	Pantagruel	Sol+Luna	Tiki	Virus	Walrus
Grey chiné NATTÉ														
Dark taupe NATTÉ														
Coconut SAVANE														
Marble LOPI														
Charcoal LOPI														
Sooty CHARTRES														
Leaf green HERITAGE														
Moss HERITAGE														
Indigo HERITAGE														
Alpine HERITAGE														
Nami ZORI														
Loto DOMINO														
Rust HERITAGE														
Craps DOMINO														
Blush SOLIDS														
Biscuit LOPI														


Bioma

I biomi sono le grandi zone di vegetazione della Terra. Ogni bioma evoca innegabilmente una certa atmosfera. Ci siamo ispirati a loro per progettare le palette di colori, in modo da facilitare l'abbinamento dei nostri prodotti e cuscini.

Out of the Fjordinary

Un bioma boreale e montano per favorire la convivialità


Abbiamo tradotto i biomi del nord in una tavolozza di colori equilibrata, trascendendo l'ordinario attraverso una miscela delle più incredibili bellezze della natura



Forest & Fields

Un bioma verde e rurale per favorire la convivialità

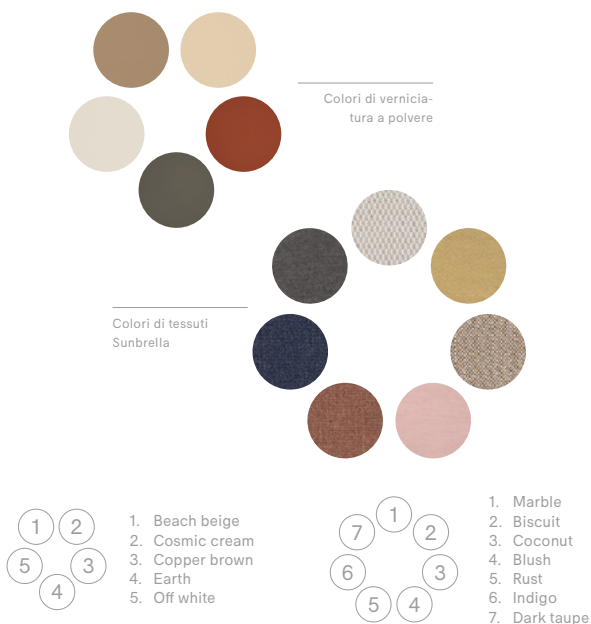
Radicati nella tradizione fiamminga occidentale, mescoliamo gli elementi della foresta - il principale bioma europeo - con l'argilla e il fieno locali, per un tocco unico



A Lotta Terracotta

Un bioma mediterraneo per favorire la convivialità


Benvenuti nelle calde tonalità della terra e del rosso terracotta: ecco la gamma colori perfetta per le vacanze



Majestic Mirage

Un bioma sabbioso e ventilato per favorire la convivialità

Parti per un' accattivante avventura notturna in cui delicate tonalità di giallo e ricchi accenti proiettano un fascino ipnotico sulle dune



Professionisti del settore

Professionisti, abbiamo pensato a voi! Che siate architetti, designer o professionisti nel mondo dell'ufficio, dell'istruzione o dell'ospitalità, abbiamo gli strumenti necessari per far brillare i vostri progetti con Extremis.

www.extremis.com/pro

COLORI PERSONALIZZATI

Crediamo che il colore abbia il potere di incrementare il fascino estetico di qualsiasi progetto, consentendo un'integrazione armoniosa nei vari ambienti. Che si tratti di una tonalità vibrante che cattura l'attenzione o di un tono delicato che si integra con gli elementi circostanti. Ecco perché la maggior parte dei nostri prodotti è disponibile in qualsiasi colore RAL, così potrai scegliere quello che preferisci.

Costo di avviamento di € 300 (IVA esclusa) per colore.



FISSAGGIO A TERRA

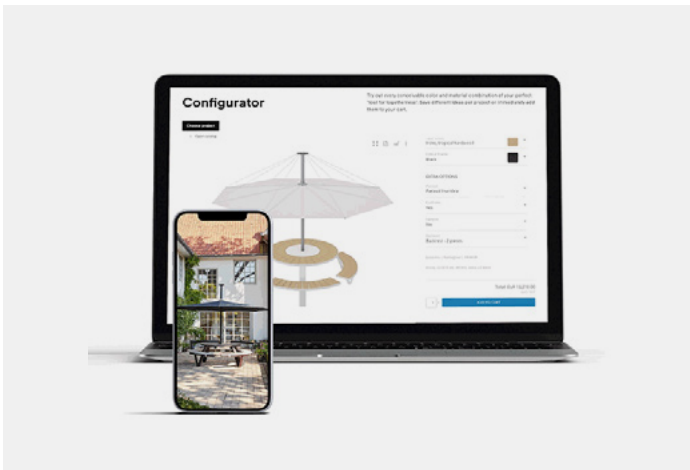
Grazie a un'ingegneria innovativa e a una meticolosa attenzione ai dettagli, ti assicuriamo che i nostri mobili rimarranno saldamente ancorati al suolo. In tal modo garantiamo tranquillità sia ai progettisti che agli utenti finali, visto che i nostri sistemi di fissaggio non solo scoraggiano i furti, ma impediscono anche che i mobili vengano spazzati via da forti venti.

Tuttavia, è importante notare che l'installazione dei nostri prodotti deve essere effettuata da personale qualificato. Il processo di ancoraggio prevede l'uso di viti o bulloni adatti, acquistabili in negozi specializzati. La scelta di questi componenti dipende molto dal materiale di cui è composta la terrazza. Ciò garantisce che l'ancoraggio non sia solo sicuro, ma anche perfettamente adatto all'ambiente specifico.

DOWNLOAD

Scarica i pacchetti completi di tutti i materiali tecnici e di ispirazione da un'unica fonte:
www.extremis.com/en/product-downloads

- Immagini dei prodotti
- File 2D e 3D (2d dwg, 3d dwg, sketchup, revit, 3d max, 3ds max)
- Schede prodotto
- Schede tecniche
- Manuali



CONFIGURATOR

Showroom, immagini, campioni... abbiamo tutto. Ma qual è la terrazza da sogno che i tuoi clienti stanno cercando? Non ti serve una bacchetta magica per entrare nella loro testa. Grazie al nostro configuratore, puoi personalizzare i loro elementi preferiti in un attimo. Dimensioni, colori, materiali: basta un computer o un telefono!

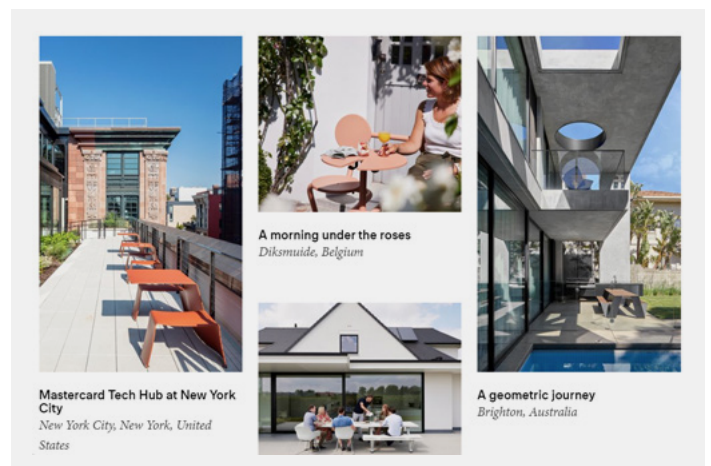
Hai trovato l'abbinamento perfetto? Mostra ai tuoi clienti come potrebbe apparire nel loro spazio! La funzione di realtà aumentata rende i nostri componenti più reali che mai!

www.extremis.com/configurator

RIFERIMENTI

Siamo orgogliosi di lavorare con clienti di tutto il mondo in una vasta gamma di settori. Indipendentemente dalla portata del tuo progetto, la nostra collezione offre una soluzione per ogni spazio. Basta accedere alla galleria dei riferimenti e filtrare in base all'ambientazione o al tipo di prodotto per trarre ispirazione. Crea moodboard per i tuoi progetti salvando ciò che ti serve dal nostro sito web.

www.extremis.com/references



Accessibilità con sedia a rotelle



I nostri innovativi tavoli e panche da picnic sono realizzati pensando a chi necessita della sedia a rotelle. Ciò consente non solo di accedere ai tavoli, ma contribuisce anche a potenziare l'aspetto sociale dello stare seduti insieme allo stesso tavolo. Oltre a facilitare l'accesso con sedia a rotelle, questo articolo è perfetto anche per i passeggini. Questi prodotti sono 'Tools for togetherness', per tutti e supportano il concetto della piena inclusività.

Poiché le specifiche dell'accessibilità con sedia a rotelle variano da paese a paese, vi preghiamo di consultare le nostre schede tecniche per assicurarvi che le misure di ciascuna soluzione soddisfino le specifiche dei vostri requisiti locali.

I prodotti seguenti non necessitano di alcuna modifica.

AMAI

Accesso su due lati

Posizione standard del ripiano



Accessibile da entrambi i lati



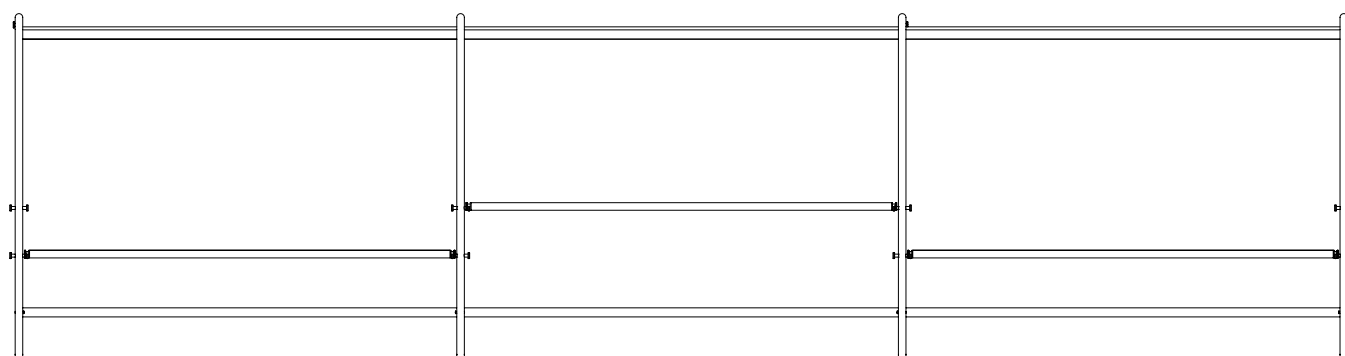
Non possibile quando il ripiano è nella posizione più alta



Accessibile da entrambi i lati



Non possibile su entrambe le estremità

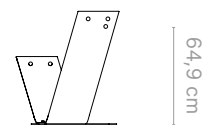


68,5 cm

HOPPER BENCH

Accesso da un solo lato

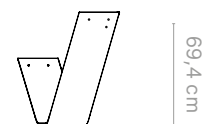
Accessibile solamente da un lato senza panca



HOPPER BENCH AA

Accesso da un solo lato

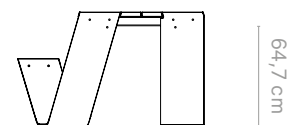
Accessibile solamente da un lato senza panca



HOPPER COMBO

Accesso da un solo lato

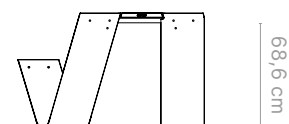
Accessibile solamente da un lato senza panca



HOPPER COMBO AA

Accesso da un solo lato

Accessibile solamente da un lato senza panca



MARINA COMBO

Accesso da due lati e da una sola estremità



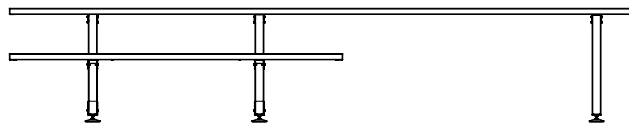
Accessibile da questa estremità



Accessibile dai lati senza panche



Non possibile su questa estremità



71 cm


MARINA PICNIC

Accesso da due estremità

Non possibile per la versione da 165 cm



Accessibile da entrambi i lati



71 cm

MARINA DOUBLE DESK

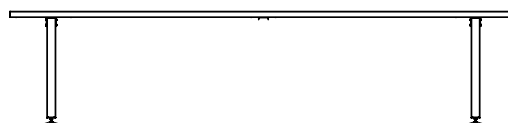
Accesso su due lati



Non possibile su entrambe le estremità



Accessibile da entrambi i lati



71 cm

MARINA TABLE

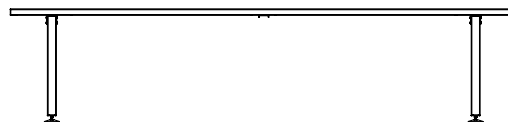
Accesso su due lati



Non possibile su entrambe le estremità



Accessibile da entrambi i lati

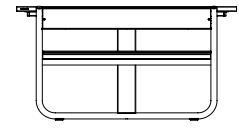


71 cm

MANILLE

Accesso da due estremità

Accessibile da entrambi i lati



68,2 cm

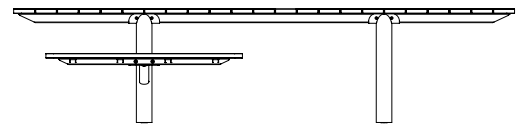
PANIGIRI

Accesso da due lati e da due estremità

Accessibile da entrambi i lati



Accessibile dai lati senza panche

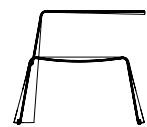


65,2 cm

PICNIK

Accesso da un solo lato

Accessibile dal lato aperto del ripiano

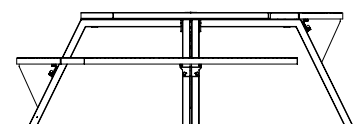


72,1 cm

GARGANTUA

Accesso da un solo lato

Due panche ad altezza ripiano



70,8 cm

Accessibilità con sedia a rotelle Virus

I nostri prodotti sono realizzati per durare, perciò la scelta dell'articolo giusto è di fondamentale importanza per realizzare i vostri progetti. Ci impegniamo al massimo per rendere i nostri prodotti sia accessibili che inclusivi. Con qualche piccolo adattamento abbiamo reso il tavolo da picnic Virus accessibile anche a chi ha problemi di mobilità. L'eliminazione di una delle gambe nel tavolo Virus a 4 o 5 posti permette l'accesso anche a chi necessita di sedia a rotelle.

VIRUS A 4-POSTI CON SEDIA A ROTELLE

Una delle gambe deve essere eliminata
Possibile solamente se utilizzato con il fissaggio a pavimento



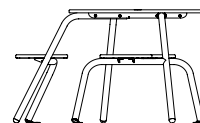
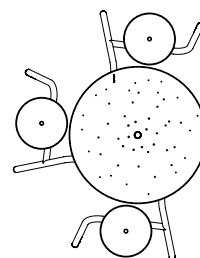
Virus 4-posti
Ripiano standard
(incl. fissaggio a terra)

€ 1820



Virus 4-posti
Ripiano piatto
(incl. fissaggio a terra)

€ 1800



68,9 cm

VIRUS A 5-POSTI CON SEDIA A ROTELLE

Una delle gambe deve essere eliminata



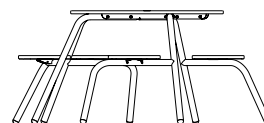
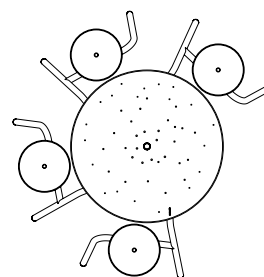
Virus 5-posti
Ripiano standard

€ 2095



Virus 5-posti
Ripiano piatto

€ 2070



68,9 cm

Virus 5-posti
Ripiano standard
(incl. fissaggio a terra)

€ 2215

Virus 5-posti
Ripiano piatto
(incl. fissaggio a terra)

€ 2190

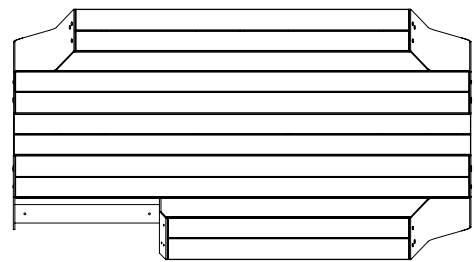

Accessibilità con sedia rotelle Hopper picnic

La nostra filosofia 'Tools for togetherness' implica la capacità di fornire prodotti di alta qualità per tutti, anche per chi necessita della sedia a rotelle. Le versioni personalizzate dei nostri famosi tavoli da picnic Hopper ne sono la prova. Riducendo la lunghezza delle panche su uno o due lati, l'accesso con sedia a rotelle è agevolato. Portiamo a tavola l'inclusività!

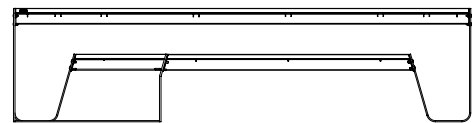
Il prezzo del tavolo da picnic Hopper varia in base a dimensioni, finitura e quantità. Non dimenticate che queste versioni speciali del tavolo da picnic Hopper sono disponibili solamente nelle misure 300 cm e 360 cm.

HOPPER PICNIC CON SEDIA A ROTELLE

Una delle gambe è stata accorciata in modo da lasciare spazio ad una sedia a rotelle. Un raccordo in acciaio inox collega le due gambe



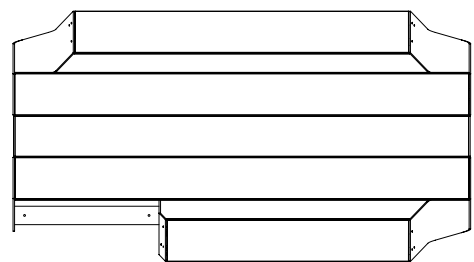


94 cm



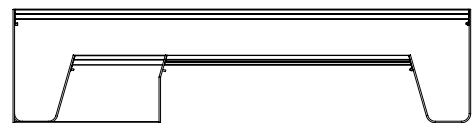
64,7 cm

HOPPER PICNIC AA CON SEDIA A ROTELLE

Una delle gambe è stata accorciata in modo da lasciare spazio ad una sedia a rotelle. Un raccordo in acciaio inox collega le due gambe



94 cm



68,6 cm

Strumenti di manutenzione

L'estrema qualità dei materiali utilizzati nei prodotti Extremis e il modo in cui sono disegnati servono un'unica ottima causa: Durare di più. Ma non ci sono risultati senza sforzi e per superare la prova del tempo è indispensabile la manutenzione. Perciò dai uno sguardo ai nostri prodotti per la manutenzione e ai nostri suggerimenti per conservare sempre in forma eccellente i prodotti Extremis.

www.extremis.com/maintenance

Ordina i tuoi strumenti di manutenzione sul nostro Portale dei rivenditori

www.extremis.com/portal



DETERGENTE PER LEGNO - 1L

Detergente per legno è uno shampoo detergente per mobili in legno. Rimuove sporcizia, patine verdi e scoloriture grigie

OND001



DETERGENTE UNIVERSALE - 0,5L

Extremis detergente universale è un detergente pronto all'uso. La sua formula potente rimuove le macchie più ostinate

OND004



PROTEZIONE PER LEGNO - 1L

Proteggi sistematicamente il legno dai raggi UV e dai danni del tempo. La protezione per legno Extremis è un prodotto naturale al 100%

OND002



SPAZZOLA EXTREMIS

Utilizzare questo spazzola in combinazione con il detergente per legno e il multidetergente Extremis per rimuovere lo sporco tenace

OND006



KIT DI PULIZIA PER IL LEGNO

Detergente per legno - Protezione per legno 1L - Spazzola Extremis - Nastro -
Tampone per levigatura - Spazzola

OND057



KIT DI PULIZIA GENERICO

Detergente universale - Spugna - Panno in microfibra - Spazzola Extremis

OND058

Legno

Le strutture in legno impiegate in mare come pontili, moli, ecc. sono la prova vivente della solidità del legno come materiale adatto per la struttura e la finitura di applicazioni da esterni. Quasi costantemente a contatto con l'acqua salata ed esposto a forti venti e ad alte densità di raggi UV, il legno può ingrignarsi ma dura per decenni: insomma, è un materiale eccellente.

Una scelta ragionata

Il legno è un materiale vivo e nonostante l'elevata qualità fornita dalle varietà che utilizziamo, deve adattarsi costantemente a oscillazioni estreme di temperatura e umidità. A causa delle tensioni interne derivanti da questi continui adattamenti, il legno si deforma ed è anche possibile che si creino delle crepe. Possono anche verificarsi variazioni nel colore e nella struttura. Si tratta di caratteristiche tipiche del materiale: scegliendolo, si accettano anche queste possibili variazioni. Al momento della consegna, le parti in legno dei nostri prodotti non sono trattate. L'esposizione al sole e alla pioggia ne trasformerà gradualmente il colore in un color grigio-argento, irruvidendone la superficie. Consigliamo caldamente di trattare il legno con regolarità con olio per legno per proteggerlo dalle macchie e per rallentare il processo di irruvidimento. In alcuni casi sul legno potrebbero essere presenti delle piccole chiazze bianche, soprattutto nel legno Iroko. Questi puntini non sono altro che depositi di carbonato di calcio che si integrano nel legno quando quest'ultimo assorbe acqua proveniente da un terreno alcalino. Questi frammenti di calcio non alterano la qualità del legno, ma sono tuttavia visibili a occhio nudo. Dal punto di vista della durata, Extremis non intende eliminare questo legno di qualità: tuttavia, se vi sono oltre dieci macchie visibili su una superficie di 100 cm², il legno non sarà più messo in vendita, ma sarà utilizzato per finalità di dimostrazioni e R&D.

Iroko

Usato per Anker - Gargantua - Hopper - Pantagruel - Walrus

L'iroko è una specie africana di legno duro tropicale. L'alta qualità ci consente di realizzare piani larghi per tavoli a partire da un singolo pezzo. Per colore e caratteristiche, è un legno simile al teak. I nostri fornitori hanno una concessione e garantiscono la fornitura di legno iroko della migliore qualità, con una documentazione chiara, garantendo la sostenibilità imprenditoriale.

Una scelta ragionata

Come tutti i legni, anche la qualità Iroko diventa gradualmente più ruvida e tendente al grigio con l'esposizione ai raggi solari, con la comparsa di piccole crepe e fessure a causa di questo processo. Raccomandiamo pertanto di trattare il prodotto con il nostro Wood Protector una volta all'anno. Questo olio naturale protegge il legno dall'umidità e da altri liquidi, mantiene il legno stabile più a lungo e fa sì che le macchie rimangano superficiali.

Iroko FSC 100% *

Usato per Gargantua



Il legno con certificazione FSC® proviene da foreste gestite in modo sostenibile, dove ciascuna fase della filiera del legno è controllata dal punto di vista sociale, ecologico ed economico. Queste etichette non costituiscono garanzia di qualità, ma assicurano che il legno sia idoneo dal punto di vista ambientale, socialmente vantaggioso ed economicamente sostenibile.

Una scelta ragionata

Come tutti i legni, anche la qualità Iroko diventa gradualmente più ruvida e tendente al grigio con l'esposizione ai raggi solari, con la comparsa di piccole crepe e fessure a causa di questo processo. Raccomandiamo pertanto di trattare il prodotto con il nostro Wood Protector una volta all'anno. Questo olio naturale protegge il legno dall'umidità e da altri liquidi, mantiene il legno stabile più a lungo e fa sì che le macchie rimangano superficiali.

Hellwood

Usato per Anker

Extremis Hellwood è il legno di frassino europeo che ha attraversato il purgatorio per diventare duro come l'acciaio e resistere alle pene dell'inferno. E ce ne sono un bel po' fra cui scegliere: Raggi UV, pioggia e pioggia acida, sbalzi di umidità, gelate, calore estremo e così via. La nostra lavorazione conferisce alle fibre una maggiore stabilità interna e aumenta la resistenza alla decomposizione. In questo modo si ottiene un tipo di legno che appartiene alla classe di durabilità 1, proprio come il miglior legno tropicale. Un effetto collaterale ma interessante del processo è, ovviamente, la colorazione scura del legno.

Hellwood 100% PEFC

Usato per AMAi - Hopper - Manille - Panigiri - Pantagruel - Walrus



Extremis Hellwood è il legno di frassino europeo che ha attraversato il purgatorio per diventare duro come l'acciaio e resistere alle pene dell'inferno. E ce ne sono un bel po' fra cui scegliere: Raggi UV, pioggia e pioggia acida, sbalzi di umidità, gelate, calore estremo e così via. La nostra lavorazione conferisce alle fibre una maggiore stabilità interna e aumenta la resistenza alla decomposizione. In questo modo si ottiene un tipo di legno che appartiene alla classe di durabilità 1, proprio come il miglior legno tropicale. Un effetto collaterale ma interessante del processo è, ovviamente, la colorazione scura del legno.

Una scelta ragionata

Come tutti i legni, anche la qualità Hellwood diventa gradualmente più ruvida e tendente al grigio con l'esposizione ai raggi solari, con la comparsa di piccole crepe e fessure a causa di questo processo. Raccomandiamo pertanto di trattare il prodotto con il nostro Wood Protector una volta all'anno. Questo olio naturale protegge il legno dall'umidità e da altri liquidi, mantiene il legno stabile più a lungo e fa sì che le macchie rimangano superficiali.

Una scelta ragionata

Come tutti i legni, anche la qualità Hellwood diventa gradualmente più ruvida e tendente al grigio con l'esposizione ai raggi solari, con la comparsa di piccole crepe e fessure a causa di questo processo. Raccomandiamo pertanto di trattare il prodotto con il nostro Wood Protector una volta all'anno. Questo olio naturale protegge il legno dall'umidità e da altri liquidi, mantiene il legno stabile più a lungo e fa sì che le macchie rimangano superficiali.

* Fate attenzione al logo FSC®: solamente i prodotti con questo logo hanno la certificazione FSC.

Rubberwood

Usato per Sticks

Il rubberwood è molto pregiato: ha un colore chiaro molto gradevole, un'alta stabilità dovuta al basso livello di ritiro, ed è molto facile da lavorare. Perfetto per gli interni! Il rubberwood è molto apprezzato per la realizzazione di scale e mobili... o qualsiasi prodotto in legno. E' possibile scegliere la versione naturale o quella scurita con olio. In Extremis per realizzare le basi in gomma per Stick, utilizziamo dapprima il lattice prodotto dagli alberi della gomma e successivamente, quando gli alberi sono troppo vecchi per produrre il lattice, anziché abatterli e bruciarli, utilizziamo quegli stessi alberi trasformandoli in basi per Sticks.

Una scelta ragionata

Essendo utilizzato soltanto per gli interni, il rubberwood non richiede manutenzione. La versione grigio scuro, ha le venature ancora visibili. E' dunque decisamente diverso da una base nera.

Rovere

Usato per Tiki

Il legno di quercia è un tipo di legno duro comunemente utilizzato per la fabbricazione di mobili, pavimenti, botti o edifici con strutture in legno. È apprezzato soprattutto per la sua robustezza e resistenza. Molti apprezzano anche la sua venatura pronunciata e l'attraente colore chiaro. Il legno di quercia è una scelta comune per gli interni, dal momento che conferisce una calda sensazione naturale in ogni stanza.

Una scelta ragionata

Come la maggior parte del legno, il legno di quercia può essere oliato se si vuole mantenere il suo aspetto più a lungo. Essendo il legno di quercia un materiale naturale, è facile da riparare e rifinire.

Bambù

Usato per Bistrot

nostri componenti durevoli sono realizzati in strisce di bambù massiccio originarie della Cina. Grazie ad un processo ingegneristico unico di compressione ad alta temperatura, si ottengono semilavorati dalla durezza e dalla durata eccezionale. I nostri fornitori utilizzano solo ingredienti certificati e rispettosi dell'ambiente per questa tecnica specifica. Realizzato con precisione e grande attenzione ai dettagli, ci fornisce un prodotto di alta qualità e sostenibile.

Una scelta ragionata

Le superfici di bambù Extremis hanno una finitura ad olio come protezione supplementare contro le macchie e le intemperie. Il bambù è facile da pulire con acqua e sapone delicato. Non utilizzare mai prodotti per la pulizia abrasivi, né la carta vetrata sulle superfici di bambù!

Aluminio

L'alluminio è una delle sostanze più diffuse sulla Terra. E' un metallo che offre un insieme di proprietà eccezionali. E' leggero e riciclabile al 100%. Le leghe che utilizziamo contengono un massimo del 30% di materiale vergine.

Verniciatura a polvere

Usato per AMAi - Bistrot - Hopper - Kosmos - Picnik - Senu - Sol+Luna

La verniciatura a polvere è una tecnica che consiste nell'applicazione di vernice secca su un pezzo. La polvere di vernice viene caricata elettrostaticamente e spruzzata sull'oggetto. L'oggetto è quindi messo in un forno, dove le particelle di polvere si fondono formando un film continuo per coalescenza. La verniciatura a polvere a grana fine ha un'alta resistenza ai graffi: perfetta per l'uso intenso.

Una scelta ragionata

Scegliere una verniciatura a polvere bianca solo se si è disposti a pulire la superficie regolarmente. Non c'è niente di peggio di un mobile di design pieno di sporcizia, no?

Anodizzato

Usato per Sol+Luna shade

L'anodizzazione è un processo che aumenta lo spessore del naturale strato di ossidazione sulla superficie dell'alluminio, che lo protegge dalla corrosione. Abbiamo scelto di non sottoporre l'alluminio a ulteriori trattamenti, poiché non ne prolungano la vita e inoltre sono molto dannosi per l'ambiente.

Una scelta ragionata

Facile da pulire, con acqua tiepida e un detergente neutro.

Acciaio

L'acciaio è una lega di ferro e altri elementi, principalmente carbonio, largamente utilizzata nell'edilizia e per altre applicazioni per via della sua alta resistenza alla trazione. Il metallo di base dell'acciaio è il ferro, l'elemento che si corrode a contatto diretto con l'ossigeno. Esistono tre modi per ovviare a questa caratteristica: bloccare il contatto diretto con l'aria (es. con la galvanizzazione), sostituire una certa quantità di ferro con il carbonio (es. acciaio inox), o utilizzare la ruggine come finitura (es. acciaio cor-ten).

Una scelta ragionata

L'acciaio tende a corrodersi, quindi occorre cercare di mantenere le superfici pulite e asciutte. Non lasciare in alcun caso oggetti metallici all'esterno sopra una superficie di acciaio. La reazione chimica derivante inciderebbe sull'altra superficie. Non appena si nota la presenza di ruggine, agire subito e in modo efficace, perché la ruggine accelera la corrosione.

Galvanizzato

Usato per Acacia - AMAi - Anker - Captain's Chair - Gargantua - Hopper - Inumbrina - Kosmos - Manille - Panigiri - Pantagruel - Senu - Walrus

La galvanizzazione, o zincatura a caldo, è il metodo più duraturo per proteggere il metallo dalla corrosione. Il metallo è immerso in un bagno di zinco, che produce uno strato protettivo. Se lo strato viene danneggiato, il metallo sottostante inizia a corrodersi. Tuttavia, è possibile rimediare a eventuali danni applicando una vernice allo zinco disponibile in qualsiasi negozio di ferramenta. L'acciaio galvanizzato ha una vita molto lunga e, se necessario, è perfettamente riciclabile.

Una scelta ragionata

La chiamiamo anche il "George Clooney" delle tecniche protezione: migliora con l'età... I nostri strumenti con superfici galvanizzate sono perfetti per nascondere lo sporco, grazie alla rugosità del materiale. Inizialmente, i pezzi galvanizzati appariranno molto splendidi, ma gradualmente diventeranno più opachi per effetto del sole e della pioggia. La pioggia può anche provocare macchie scure sotto le zone di giuntura.

Verniciatura a polvere

Usato per AMAi - Anker - Bistrot - Captain's Chair - Marina - Pantagruel - Tiki - Virus

La verniciatura a polvere è una tecnica che consiste nell'applicazione di vernice secca su un pezzo. La polvere di vernice viene caricata elettrostaticamente e spruzzata sull'oggetto. L'oggetto è quindi messo in un forno, dove le particelle di polvere si fondono formando un film continuo per coalescenza.

Una scelta ragionata

Scegliere una verniciatura a polvere bianca solo se si è disposti a pulire la superficie regolarmente. Non c'è niente di peggio di un mobile di design pieno di sporcizia, no?

Inox 316

Usato per AMAi shade - Gargantua - Hopper shade - Inumbra - Kosmos shade - Manille shade

L'acciaio inox con la qualità più alta disponibile è il tipo AISI 316. Le condizioni ambientali aggressive provocate da cloruri, piogge acide, sale e altri materiali corrosivi richiedono una manutenzione periodica.

Una scelta ragionata

Consigliamo un trattamento periodico con un detergente o protettore per acciaio inox, soprattutto in ambienti aggressivi. I prodotti per la pulizia e la protezione sono facilmente reperibili.

Inox 304

Usato per Inumbra - Inumbrina - Kosmos shade

Per alcuni prodotti, combiniamo diversi tipi di acciaio inox di alta qualità. Le condizioni ambientali aggressive provocate da cloruri, piogge acide, sale e altri materiali corrosivi richiedono una manutenzione periodica.

Una scelta ragionata

Consigliamo un trattamento periodico con un detergente o protettore per acciaio inox, soprattutto in ambienti aggressivi. I prodotti per la pulizia e la protezione sono facilmente reperibili.

Verniciatura a polvere ZnAlMg

Usato per AMAi - Anker - Tiki table - Virus

L'applicazione per immersione di ZnAlMg è un metodo alternativo della zincatura per immersione a caldo e rappresenta la scelta migliore per prodotti più elaborati che devono essere rivestiti successivamente. Grazie alla sua composizione unica, ZnAlMg offre un alto livello di protezione di superfici e bordi di taglio, persino negli ambienti più ostili. È prodotto su una linea tradizionale di zincatura per immersione a caldo il cui bagno fuso ha una composizione chimica unica includente zinco, alluminio e magnesio, lo strato di base perfetto per i rivestimenti con polveri.

Una scelta ragionata

Scegliere una verniciatura a polvere bianca solo se si è disposti a pulire la superficie regolarmente. Non c'è niente di peggio di un mobile di design pieno di sporcizia, no?

Acciaio inox strutturato verniciato a polvere

Usato per Acacia - Bistrot - Captain's Chair - Inumbra - Manille - Panigiri

La verniciatura a polvere è una tecnica che consiste nell'applicazione di vernice secca su un pezzo. La polvere di vernice viene caricata elettrostaticamente e spruzzata sull'oggetto. L'oggetto è quindi messo in un forno, dove le particelle di polvere si fondono formando un film continuo per coalescenza.

Una scelta ragionata

Scegliere una verniciatura a polvere bianca solo se si è disposti a pulire la superficie regolarmente. Non c'è niente di peggio di un mobile di design pieno di sporcizia, no?

Compositi e plastica

Un composito consiste di almeno due materiali costituenti con proprietà diverse, che consentono di ottenere un nuovo materiale con caratteristiche migliori. Aggiungiamo la plastica a questa categoria, perché la plastica non è mai applicata senza l'aggiunta di fibre o filler.

Fibra di vetro

Usato per Sticks

Il materiale resinoso in poliestere rinforzato con fibra di vetro è realizzato mediante la tecnica pultrusione. La pultrusione è un processo continuo di estrazione di fili in fibra di vetro attraverso un bagno di resina di poliestere, che successivamente si indurisce in una matrice per ottenere la sua forma finale. I vantaggi principali di questo materiale sono la forza, la resistenza alla corrosione e la leggerezza.

Una scelta ragionata

Scegliere piani e panche in fibra di vetro bianca solo se si è disposti a pulire la superficie regolarmente. Non utilizzare detergenti aggressivi o abrasivi, per evitare di graffiare lo strato invisibile resistente ai raggi UV. La polvere di fibra di vetro può aderire alla superficie: utilizzare i guanti per l'installazione, oppure pulire prima dell'installazione. Le foglie, la polvere, le emissioni di CO2 ecc. possono lasciare segni su una superficie perfettamente bianca: occorre tenerne conto quando si sceglie la posizione perfetta per il prodotto.

Rivestito in fibra di vetro

Usato per Marina

La verniciatura della vetroresina è una tecnica che applica della vernice liquida ai profili in vetroresina. La vernice è spruzzata sui profili che poi vengono messi in autoclave per creare un film di protezione.

Una scelta ragionata

Scegliere una verniciatura a polvere chiaro solo se si è disposti a pulire la superficie regolarmente. Non c'è niente di peggio di un mobile di design pieno di sporcizia, no?

HPL

Usato per Kosmos - Pantagruel - Sol+Luna

Il laminato ad alta pressione (HPL) è un pannello piatto basato su resine termoindurenti, rinforzate in modo omogeneo con fibre di legno e prodotte ad alta pressione e a elevate temperature. La sua superficie integrata ha una base di resine pigmentate, polimerizzate mediante fasci di elettroni. Il modulo di elasticità e l'alta resistenza alla trazione e alla flessione garantiscono la notevole resistenza agli urti dell'HPL. La superficie chiusa lo rende semplice da pulire.

Una scelta ragionata

Scegliere un piano in HPL bianco solo se si è disposti a pulire la superficie regolarmente.

Polipropilene

Usato per Captain's Chair

Il polipropilene è resistente alla corrosione sotto tensione. Può sembrare strano che la corrosione si verifichi anche nella plastica, ma è proprio così. La plastica sviluppa crepe, specialmente nei punti in cui si ha una sollecitazione meccanica unita a un attacco con agenti chimici. Il polipropilene è una plastica scarsamente interessata da questo problema.

Una scelta ragionata

Una superficie in polipropilene bianca può essere più sensibile alle macchie di una nera. Il polipropilene è un materiale piuttosto morbido, e quindi sensibile ai graffi.

Gomma

Usato per Sticks

L'albero della gomma ci ha dato il legno, ma ancor prima, ovviamente, ci ha dato la gomma! Realizzate in Sri Lanka da materie prime reperite localmente, queste basi in gomma sono gli unici prodotti della nostra gamma che non hanno l'indicazione "Made in Belgium", dal momento che in Belgio non abbiamo l'albero della gomma.

Una scelta ragionata

La gomma naturale presenta il colore della pelle pallida. Il nero si ottiene aggiungendo carbonio, silice o gesso prima della vulcanizzazione. Il gesso può provocare strisce nere sul pavimento, che però possono essere facilmente eliminate.

Calcestruzzo

Usato per Inumbra - Inumbrina - Hopper shade - Kosmos shade

Il calcestruzzo è un materiale composito, costituito da sabbia legata con un cemento fluido che si indurisce con il tempo. I nostri blocchi in calcestruzzo sono stampati ad alta pressione per renderli più resistenti.

Una scelta ragionata

Utilizzare i blocchi di calcestruzzo solo se non è possibile il fissaggio a terra.

Tessuto e pelle

Il filato si ottiene torcendo fibre grezze fino a produrre lunghi fili. I nostri tessuti sono formati mediante tessitura o feltratura, talvolta rivestiti in acrilico, pvc o poliestere per respingere l'acqua e lo sporco. Tutti i tessuti sono studiati e scelti attentamente per essere adatti all'utilizzo in un ambiente esterno.

Sunbrella®

Usato per AMAi - Bistrot - Captain's Chair - Gargantua - Hopper - Kosmos - Marina - Panigiri - Pantagruel - Sol+Luna - Tiki - Virus - Walrus

Sunbrella® è un tessuto acrilico ed è ancora considerato il miglior tessuto da esterni disponibile per la produzione di cuscini. La materia prima è costituita da fibra acrilica Sunbrella® tinta in pasta. I pigmenti si fissano in profondità nelle fibre durante la fase iniziale del processo di produzione, ancora prima della realizzazione del filato. I colori Sunbrella® resistono alle intemperie e ad anni di esposizione al sole.

Una scelta ragionata

I nostri cuscini e coperte in Sunbrella sono lavabili in lavatrice a basse temperature. Sia un cuscino bianco che uno colorato possono sporcarsi, ma quello bianco sembrerà sporco prima. Non asciugare in asciugatrice.

Poliestere hi-tech

Usato per AMAi - Inumbra - Inumbrina - Hopper shade - Kosmos shade - Manille shade - Sol+Luna shade

Il poliestere è la fibra sintetica più apprezzata al mondo. L'utilizzo di speciali metodi di finitura rende i tessuti impermeabili, idrorepellenti, repellenti allo sporco, resistenti alla luce, ecc. Il poliestere high tech è utilizzato per una serie di applicazioni nella "protezione dal sole": dai cuscini per le sedie ai mobili per il terrazzo, fino alle stoffe per le tende da sole. L'alta resistenza all'acqua e ai raggi UV garantisce un aspetto impeccabile a lungo.

Una scelta ragionata

Le foglie, la polvere, le emissioni di CO2 ecc. possono lasciare segni su una superficie perfettamente bianca: occorre tenerne conto quando si sceglie la posizione perfetta per il parasole.

Poliestere rivestito in PU

Usato per Acacia

Il nostro tessuto in poliestere rivestito in PU è un tessuto allungabile adatto per uso esterno. È idrorepellente, leggero e flessibile. Viene utilizzato principalmente per tende da campeggio, coperture leggere, abbigliamento e borse. L'elasticità del tessuto garantisce che non faccia mai grinze.

Una scelta ragionata

Le foglie, la polvere, le emissioni di CO2 ecc. possono lasciare segni su una superficie perfettamente bianca: occorre tenerne conto quando si sceglie la posizione perfetta per il parasole.

Acrilico

Usato per Sensu

Questo tessuto acrilico tinto in massa è stato oggetto di ampie ricerche ed è stato testato rivelandosi estremamente resistente. Un rivestimento resistente all'acqua evita la penetrazione dell'acqua nel tessuto, rendendolo un materiale completamente impermeabile e resistente nel tempo.

Choose wisely

Il nostro tessuto acrilico tinto in massa può essere lavato in lavatrice a basse temperature. Tutti i tessuti, bianchi o colorati, si possono sporcare, ma sui tessuti bianchi lo sporco si vede subito. Non utilizzare l'asciugatrice.

Sundance

Usato per Walrus

La tessuto Sundance è un materiale PVC estremamente resistente che non assorbe né l'acqua né lo sporco. Per questo materiale, la manutenzione e la cura necessaria sono minime.

Una scelta ragionata

Le foglie, la polvere, le emissioni di CO2 ecc. possono lasciare segni su un tessuto perfettamente bianco: occorre tenerne conto quando si sceglie la posizione perfetta per il divano.

Batyline

Usato per Sol+Luna

La gamma Batyline è il materiale traforato di riferimento selezionato dalle più grandi marche nel settore dell'uffici, hotel, ristoranti, SPA, yachting, navi da crociera.

Una scelta ragionata

Resistente, duraturo ed estetico, Batyline è anche un materiale estremamente e facile da pulire. Un semplice lavaggio con il detergente universale Extremis permette di restituire al telo il suo aspetto originale. Naturalmente, un tessuto bianco sarà più delicato rispetto a molti altri colori.

Diventa il primo ad essere informato

Facebook: facebook.com/extremis.be
LinkedIn: linkedin.com/company/extremis
Pinterest: pinterest.com/extremis
Instagram: instagram.com/extremis
Vimeo: vimeo.com/extremis
Youtube: youtube.com/user/EXTREMISdesign

Contatti

Extremis HQ - Belgium

Couthoflaan 20b
8972 - Poperinge
BELGIO
Tel. +32 57 34 60 20
info@extremis.com
www.extremis.com

Aperto da lunedì a venerdì
8:30 - 12:30 / 13:00 - 17:00

